

- 1 まずは、自由研究のテーマを見つけてみよう。
- 2 自由研究に使う道具をそろえよう。(筆記用具・カメラ・絵の具など)
- 3 資料館で、このシートを参考に、調べてみよう!
- 4 わからないことは、資料館の人に聞いたり、図書館の本で調べてみよう。
- 5 実際に調べたことを、このシートにまとめてみよう!
- 6 5でまとめたことを、模造紙に書きあげてみよう!

### 【模造紙への書きあげのポイント】

#### ◆タイトル

わかりやすく、面白いタイトルがいいよ!

#### ◆調べるきっかけ、ぎもん

知りたいこと、面白そうと思ったことを書こう

#### ◆研究のやり方

- ①なにを調べるか
- ②調べ方

・どこで何を調べたかを書こう

・どこで調査や取材したかを書こう

#### ③研究のやり方を書こう

・どんな手順で調べたかを書こう

#### ◆調査・研究の結果

写真や絵があると、とてもわかりやすくなるよ!



#### ◆研究して分かったこと、まとめ

- ・調べる前と、調べた後ではどう違ったか
- ・調べたことで何がわかったか書いてみよう

研究してみた感想や反省

**ここが一番大切だよ!!**

#### ◆参考にした本のリスト

・参考にした本の名前を書きましょう。

#### 【アドバイス】

- ・色を使い分けると、わかりやすくなるよ!
- ・字の大きさを使い分けるといいよ。
- ・まっすぐな線を引いて、文字をきれい書こう。



# 太良町のことをしらべよう

## 「夏休み自由研究シート」

太良町歴史民俗資料館では、夏休み期間に合わせて、小中学生の

皆さんに向けた「夏休み自由研究シート」を作成いたしました。

資料館には、太良町の歴史や文化にかかわる資料や、昔の人々が

実際に使っていた農業や漁業の資料を多く展示しています。

このシートを夏休みの自由研究の参考にしてもらえれば幸いです。

みなさんのご来館をお待ちしています。

太良町のことを、もっと知ってみませんか?



### ● 資料館の開館時間

7/22(火)~7/31(金) 9時00分から16時00分まで

8/1(金)~8/23(土) 9時00分から17時00分まで

平日のみ、展示資料の簡単な説明と、シート作成のアドバイスをを行います。

### ● 資料館の休館日(夏休み期間中の休み)

7/19・21・27・28・8/3・4・10・11・17・18・24・25

### ● 事前申し込みは不要です。


### ● 問い合わせ先 太良町歴史民俗資料館 67-2139






なつやす じゆうけんきゆう たらちようれきしみんぞく しりようかん  
夏休み自由研究シート(太良町歴史民俗資料館)

しりようかん ちようさ ひづけ しら ひと なまえ  
資料館で調査した日付・調べた人の名前


れいわ 年 月 日 ( ) 名前 ( )


 なに それは何からできているものかな？ き 木かな？ きんぞく 金属かな？ それとも別のもの？


 しら しりよう なまえ 調べた資料の名前は何か？ 

 なに 何のために つか 使われてきたものかな？


 この資料を選んだのはなぜかな？


 つか いつごろ使われていたものかな？

 しら しりよう しゃしん は いらすと が 調べた資料の写真を貼ったり、イラストを描いてみよう

 しりようかん ひと しつもん おおしきねんとしょかん もっと知りたいことがあれば、資料館の人に質問したり、大橋記念図書館や  
がっこう 学校の本で調べてみよう！ しら 調べる時に ほん 使った本の なまえ 名前も か 書いておこう！



 しら しりよう 調べた資料の中で、もっと知りたいと思ったものは何があったかな？

 しら いろいろ調べてみて、き 気づいたことや おも 思ったことは何かありますか？ なに