

平成27年度

当 初 予 算 資 料

- ・ 平成27年度 各会計別総額 P 1
- ・ 平成27年度 普通会計性質別構成 P 3
- ・ 平成27年度 一般会計目的別構成 P 7
- ・ 地方交付税・臨時財政対策債の推移 P11
- ・ 平成27年度地方財政収支見通しの概要 P12
- ・ 平成27年度地方債計画 P13

平成 27 年度 当初 予算

1. 各会計別総額

(1) 普通会計

(単位:千円、%)

会計別	27年度	26年度	増減率	比較	27年度 構成比	備考
一般会計	4,970,000	4,995,000	▲ 0.5	▲ 25,000	56.3	一般財源 3,602,920 投資的経費 594,153 → 475,293
山林特別会計	63,000	70,000	▲ 10.0	▲ 7,000	0.7	投資的経費 64,813 → 58,064
普通会計	5,033,000	5,065,000	▲ 0.6	▲ 32,000	57.1	

(2) 特別会計

(単位:千円、%)

会計別	27年度	26年度	増減率	比較	27年度 構成比	備考
後期高齢者医療特別会計	124,000	125,000	▲ 0.8	▲ 1,000	1.4	広域連合納付金 119,033 → 119,424
国民健康保険特別会計	1,991,000	1,731,000	15.0	260,000	22.6	共同事業拠出金 289,052 → 518,653
漁業集落排水特別会計	140,300	63,000	122.7	77,300	1.6	施設整備事業 25,300 → 102,000
簡易水道特別会計	98,000	100,000	▲ 2.0	▲ 2,000	1.1	施設整備事業 31,000 → 30,000
水道事業会計	83,900	82,100	2.2	1,800	1.0	施設整備事業 17,300 → 18,370
町立太良病院事業会計	1,350,065	1,422,862	▲ 5.1	▲ 72,797	15.3	固定資産購入費 17,623 → 138,190
特別会計(山林会計除く)	3,787,265	3,523,962	7.5	263,303	42.9	

(3) 予算総額

(単位:千円、%)

	27年度	26年度	増減率	比較	27年度 構成比	備考
一般会計 ~ 町立太良病院事業会計	8,820,265	8,588,962	2.7	231,303	100.0	

2. 普通会計性質別構成（一般会計と山林特別会計の合算）

歳入

（単位：千円、％）

区分	27年度	26年度	増減率	比較	27年度 構成比	備考
町 税	658,742	637,426	3.3	21,316	13.1	町民税 252,052 → 256,949 固定資産税 305,707 → 320,915 軽自動車税 26,135 → 27,412
地方譲与税	60,000	59,500	0.8	500	1.2	
利子割交付金	948	698	35.8	250	0.0	
配当割交付金	1,170	1,170	0.0	0	0.0	
株式等譲渡所得割交付金	253	253	0.0	0	0.0	
地方消費税交付金	139,560	96,830	44.1	42,730	2.8	一般財源分 108,497、社会保障財源分 31,063
自動車取得税交付金	5,100	11,777	▲ 56.7	▲ 6,677	0.1	
地方特例交付金	1,800	1,630	10.4	170	0.0	
地方交付税	2,400,000	2,280,000	5.3	120,000	47.7	基準財政需要額等の見直し
交通安全対策特別交付金	1,400	1,400	0.0	0	0.0	
分担金及び負担金	89,065	100,109	▲ 11.0	▲ 11,044	1.8	保育所保護者負担金 51,654 → 46,205 佐賀県西部広域環境組合職員給与等負担金 6,393 → 0
使用料及び手数料	49,085	49,483	▲ 0.8	▲ 398	1.0	
国庫支出金	453,138	528,992	▲ 14.3	▲ 75,854	9.0	施設型給付費負担金 0 → 20,575 臨時福祉給付金 40,000 → 0 子育て世帯臨時特例給付金 10,000 → 0 強い農業づくり交付金 38,375 → 0
県支出金	446,214	415,418	7.4	30,796	8.9	施設型給付費負担金 0 → 12,190 地域経済活性化・雇用創出臨時交付金 13,336 → 0 並行在来線沿線地域特別助成金 1,600 → 36,600 さが園芸農業者育成対策事業費補助金 3,495 → 15,020
財産収入	31,170	33,332	▲ 6.5	▲ 2,162	0.6	減債基金利子 1,858 → 3,875 主伐立木売払収入 22,320 → 13,890
寄附金	3	3	0.0	0	0.0	
繰入金	259,016	405,284	▲ 36.1	▲ 146,268	5.1	財政調整基金繰入金 128,000 → 1 減債基金繰入金 131,122 → 155,398
繰越金	30,300	30,300	0.0	0	0.6	
諸収入	96,336	99,495	▲ 3.2	▲ 3,159	1.9	
町債	309,700	311,900	▲ 0.7	▲ 2,200	6.2	過疎対策債 109,900 → 131,700 臨時財政対策債 160,000 → 130,000
歳入合計	5,033,000	5,065,000	▲ 0.6	▲ 32,000	100.0	
自主財源	1,213,717	1,355,432	▲ 10.5	▲ 141,715	24.1	
依存財源	3,819,283	3,709,568	3.0	109,715	75.9	

歳 出 (性質別)

(単位:千円、%)

区 分	27年度	26年度	増 減 率	比 較	27 年 度 構 成 比	備 考
義 務 的 経 費	2,102,055	2,095,277	0.3	6,778	41.8	
人 件 費	859,946	848,775	1.3	11,171	17.1	職員給 481,193 → 492,114
	859,946	848,775	1.3	11,171	17.1	事業費支弁を含む人件費
公 債 費	470,577	500,998	▲ 6.1	▲ 30,421	9.3	
扶 助 費	771,532	745,504	3.5	26,028	15.3	障害者自立支援給付費 235,000 → 232,000 保育所運営委託料 220,197 → 217,219 施設型給付費負担金 0 → 49,150 子どもの医療費助成 33,628 → 22,198
義務的経費に準じる経費	662,655	642,751	3.1	19,904	13.2	
繰 出 金	662,655	642,751	3.1	19,904	13.2	国保特別会計繰出金(保険給付費等支援) 50,000 → 20,000 漁業集落排水特別会計繰出金 49,109 → 68,006 杵藤広域圏組合負担金(介護保険費) 178,417 → 202,132
投 資 的 経 費	533,357	658,966	▲ 19.1	▲ 125,609	10.6	
普 通 建 設 事 業	532,465	658,064	▲ 19.1	▲ 125,599	10.6	橋梁維持補修事業 75,000 → 36,000 町立中学校空調設備改修事業 0 → 18,940 強い農業づくり交付金対策事業 38,375 → 0 特産品等展示販売飲食施設改築事業 48,900 → 0
災 害 復 旧 事 業	892	902	▲ 1.1	▲ 10	0.0	
一般行政経費(繰出金除く)	1,734,933	1,668,006	4.0	66,927	34.5	
物 件 費	731,302	708,811	3.2	22,491	14.5	電算システム改修委託料 8,068 → 13,734 農業振興地域整備計画策定業務委託料 0 → 10,900 学習用パソコンリース料 0 → 3,664 事務補助等賃金 24,999 → 28,892
補 助 費 等	763,108	771,918	▲ 1.1	▲ 8,810	15.2	臨時福祉給付金 40,000 → 0 鹿島藤津地区衛生施設組合負担金 70,485 → 44,992 佐賀県西部広域環境組合負担金 40,849 → 56,996 学校給食費補助金 0 → 36,217
貸 付 金	50,000	50,000	0.0	0	1.0	
維 持 補 修 費	63,579	56,102	13.3	7,477	1.3	
投 資 及 び 出 資 金	103,975	61,540	69.0	42,435	2.1	太良病院事業会計繰出金(出資金) 61,540 → 103,975
積 立 金	7,635	4,282	78.3	3,353	0.2	基金利子 3,981 → 7,334
予 備 費	15,334	15,353	▲ 0.1	▲ 19	0.3	
歳 出 合 計	5,033,000	5,065,000	▲ 0.6	▲ 32,000	100.0	

平成27年度歳入予算

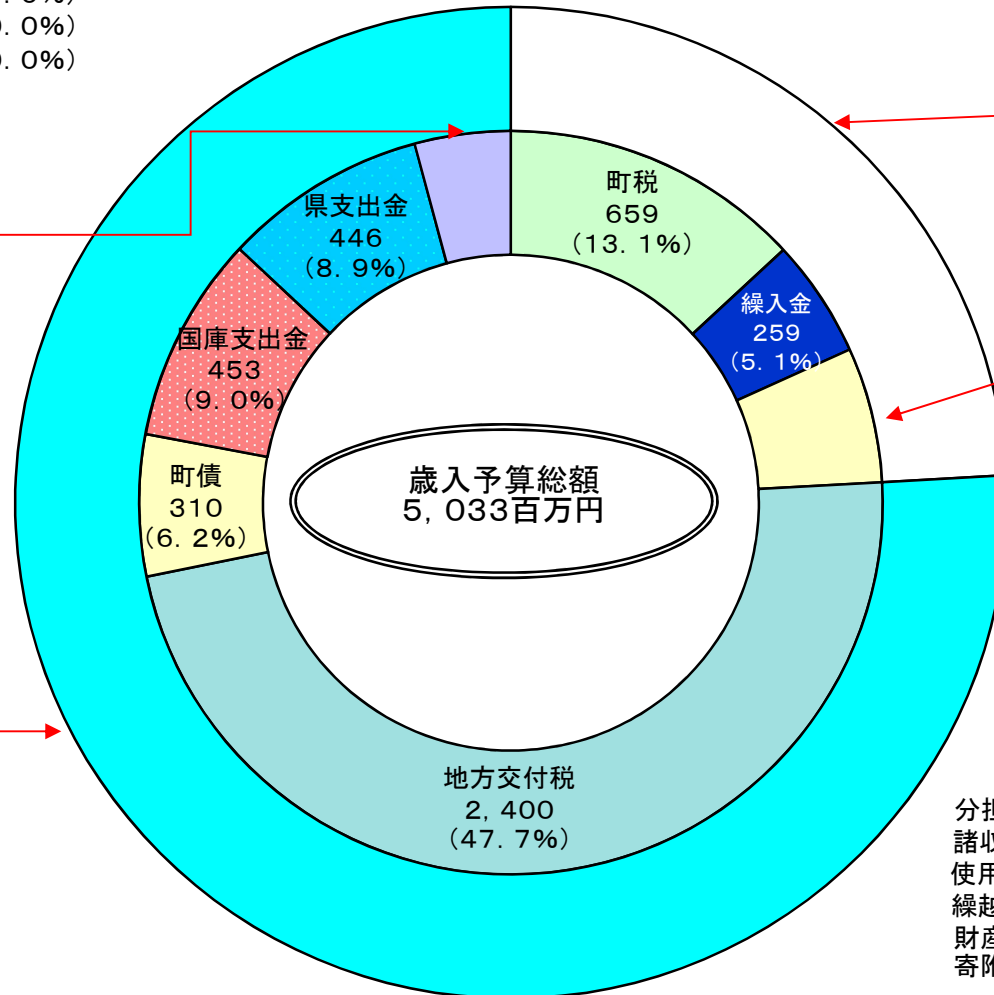
普通会計

(単位:百万円)

地方消費税交付金	140(2.8%)
地方譲与税	60(1.2%)
自動車取得税交付金	5(0.1%)
地方特例交付金	2(0.0%)
利子割交付金	1(0.0%)
交通安全対策特別交付金	1(0.0%)
配当割交付金	1(0.0%)
株式等譲渡所得割交付金	0(0.0%)

その他
210
(4.1%)

依存財源
3,819
(75.9%)



自主財源
1,214
(24.1%)

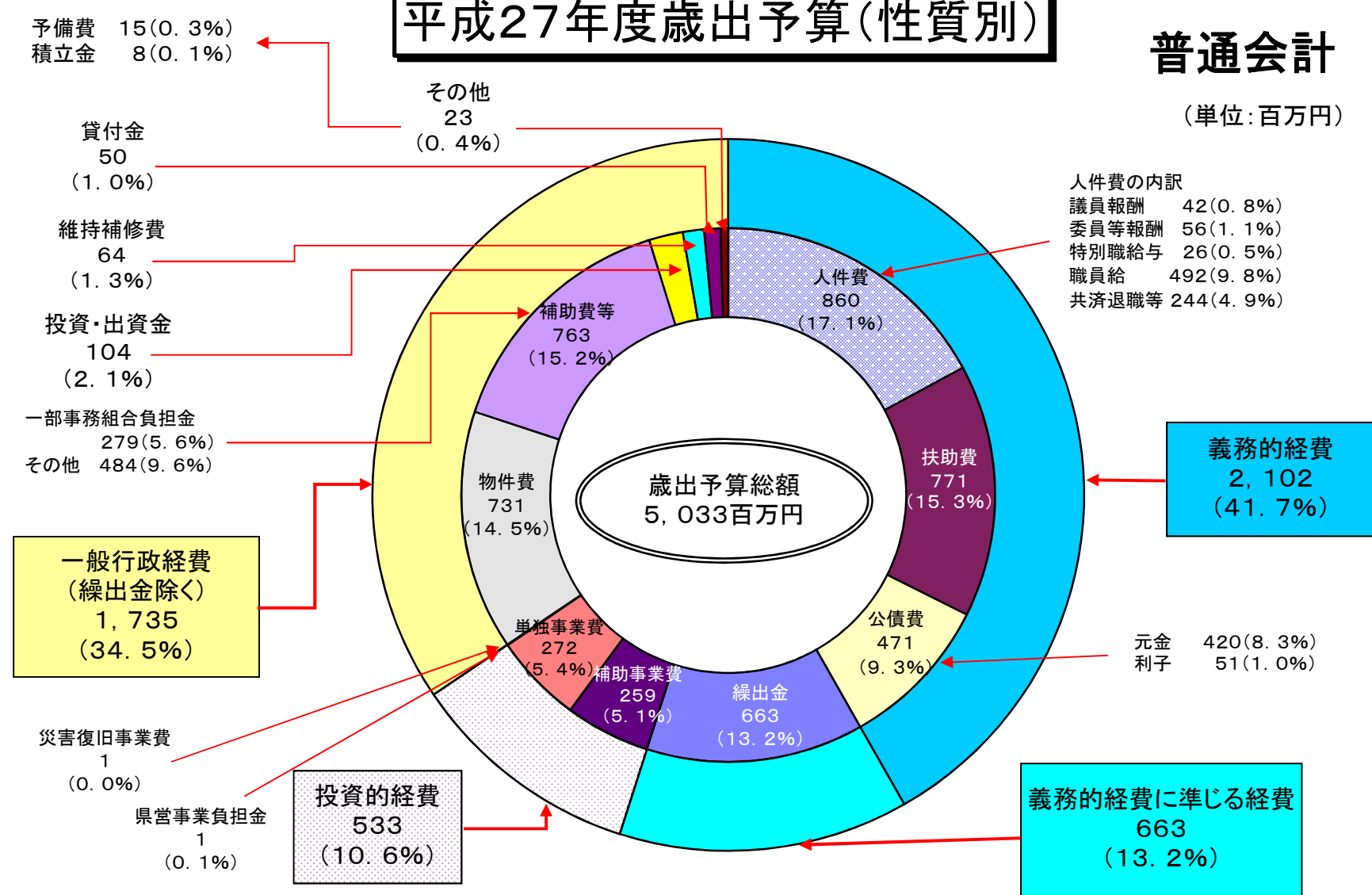
その他
296
(5.9%)

分担金・負担金	89(1.8%)
諸収入	97(1.9%)
使用料・手数料	49(1.0%)
繰越金	30(0.6%)
財産収入	31(0.6%)
寄附金	0(0.0%)

平成27年度歳出予算(性質別)

普通会計

(単位:百万円)



3. 一般会計目的別構成

歳入

(単位:千円、%)

区 分	27年度	26年度	増 減 率	比 較	27 年 度 構 成 比	備 考
町 税	658,742	637,426	3.3	21,316	13.3	町民税 252,052 → 256,949 固定資産税 305,707 → 320,915 軽自動車税 26,135 → 27,412
地 方 譲 与 税	60,000	59,500	0.8	500	1.2	
利 子 割 交 付 金	948	698	35.8	250	0.0	
配 当 割 交 付 金	1,170	1,170	0.0	0	0.0	
株式等譲渡所得割交付金	253	253	0.0	0	0.0	
地方消費税交付金	139,560	96,830	44.1	42,730	2.8	一般財源分 108,497、社会保障財源分 31,063
自動車取得税交付金	5,100	11,777	▲ 56.7	▲ 6,677	0.1	
地方特例交付金	1,800	1,630	10.4	170	0.0	
地方交付税	2,400,000	2,280,000	5.3	120,000	48.3	基準財政需要額等の見直し
交通安全対策特別交付金	1,400	1,400	0.0	0	0.0	
分担金及び負担金	89,065	100,109	▲ 11.0	▲ 11,044	1.8	保育所保護者負担金 51,654 → 46,205 佐賀県西部広域環境組合職員給与等負担金 6,393 → 0
使用料及び手数料	49,008	49,406	▲ 0.8	▲ 398	1.0	
国 庫 支 出 金	453,138	528,992	▲ 14.3	▲ 75,854	9.1	施設型給付費負担金 0 → 20,575 臨時福祉給付金 40,000 → 0 子育て世帯臨時特例給付金 10,000 → 0 強い農業づくり交付金 38,375 → 0
県 支 出 金	430,788	397,935	8.3	32,853	8.7	施設型給付費負担金 0 → 12,190 地域経済活性化・雇用創出臨時交付金 13,336 → 0 並行在来線沿線地域特別助成金 1,600 → 36,600 さが園芸農業者育成対策事業費補助金 3,495 → 15,020
財 産 収 入	12,755	9,287	37.3	3,468	0.3	減債基金利子 1,858 → 3,875
寄 附 金	3	3	0.0	0	0.0	
繰 入 金	230,235	377,190	▲ 39.0	▲ 146,955	4.6	財政調整基金繰入金 128,000 → 1 減債基金繰入金 131,122 → 155,398
繰 越 金	30,000	30,000	0.0	0	0.6	
諸 収 入	96,335	99,494	▲ 3.2	▲ 3,159	2.0	
町 債	309,700	311,900	▲ 0.7	▲ 2,200	6.2	過疎対策債 109,900 → 131,700 臨時財政対策債 160,000 → 130,000
歳 入 合 計	4,970,000	4,995,000	▲ 0.5	▲ 25,000	100.0	
自主財源	1,166,143	1,302,915	▲ 10.5	▲ 136,772	23.5	
依存財源	3,803,857	3,692,085	3.0	111,772	76.5	

歳 出

(単位:千円、%)

区 分	27年度	26年度	増 減 率	比 較	27 年 度 構 成 比	備 考
議 会 費	86,312	79,216	9.0	7,096	1.7	議員報酬等 53,684 → 60,480
総 務 費	572,528	609,512	▲ 6.1	▲ 36,984	11.5	イントラネットシステム更新業務委託料 35,537 → 0 情報化推進事業用備品購入 21,500 → 750 ふるさと応援寄附金事業 0 → 8,685
民 生 費	1,526,053	1,548,781	▲ 1.5	▲ 22,728	30.7	臨時福祉給付金 40,000 → 0 施設型給付費負担金 0 → 49,150 国保特別会計繰出金(保険給付費等支援) 50,000 → 20,000 杵藤広域圏組合負担金(介護保険費) 178,417 → 202,132
衛 生 費	664,211	647,663	2.6	16,548	13.4	町立太良病院事業会計繰出金 198,068 → 235,444 鹿島藤津地区衛生施設組合負担金 70,485 → 44,992 佐賀県西部広域環境組合負担金 40,849 → 56,996
労 働 費	2	27	▲ 92.6	▲ 25	0.0	
農 林 水 産 業 費	437,548	420,023	4.2	17,525	8.8	漁業集落排水特別会計繰出金 49,109 → 68,006 農業振興地域整備計画策定業務委託料 0 → 10,900 強い農業づくり交付金対策事業 38,375 → 0 さが園芸農業者育成対策事業費補助金 4,547 → 18,814 農地基盤整備事業費補助金 5,000 → 30,000
商 工 費	169,546	221,136	▲ 23.3	▲ 51,590	3.4	中山キャンプ場整備事業 0 → 6,700 特産品等展示販売飲食施設改築事業 48,900 → 0 特産品振興施設備品購入補助金 12,700 → 0
土 木 費	375,340	365,403	2.7	9,937	7.5	橋梁定期点検委託料 0 → 10,000 橋梁維持補修事業 75,000 → 36,000 町道舗装補修事業 50,000 → 60,000 辺地対策事業 45,000 → 53,000 定住促進住宅建設事業 0 → 11,200
消 防 費	206,861	210,155	▲ 1.6	▲ 3,294	4.2	全国消防操法大会関連経費 9,827 → 0 消防車両等購入事業 2,000 → 4,500 消防施設整備費補助金 443 → 4,470
教 育 費	445,140	376,192	18.3	68,948	9.0	給食センター建設事業 18,443 → 26,236 学校給食費補助金 0 → 36,217 町立中学校空調設備改修事業 0 → 18,940
災 害 復 旧 費	892	902	▲ 1.1	▲ 10	0.0	
公 債 費	470,567	500,990	▲ 6.1	▲ 30,423	9.5	公共事業等債 156,275 → 128,575 臨時財政対策債 139,144 → 148,470
予 備 費	15,000	15,000	0.0	0	0.3	
計	4,970,000	4,995,000	▲ 0.5	▲ 25,000	100.0	

平成27年度歳入予算

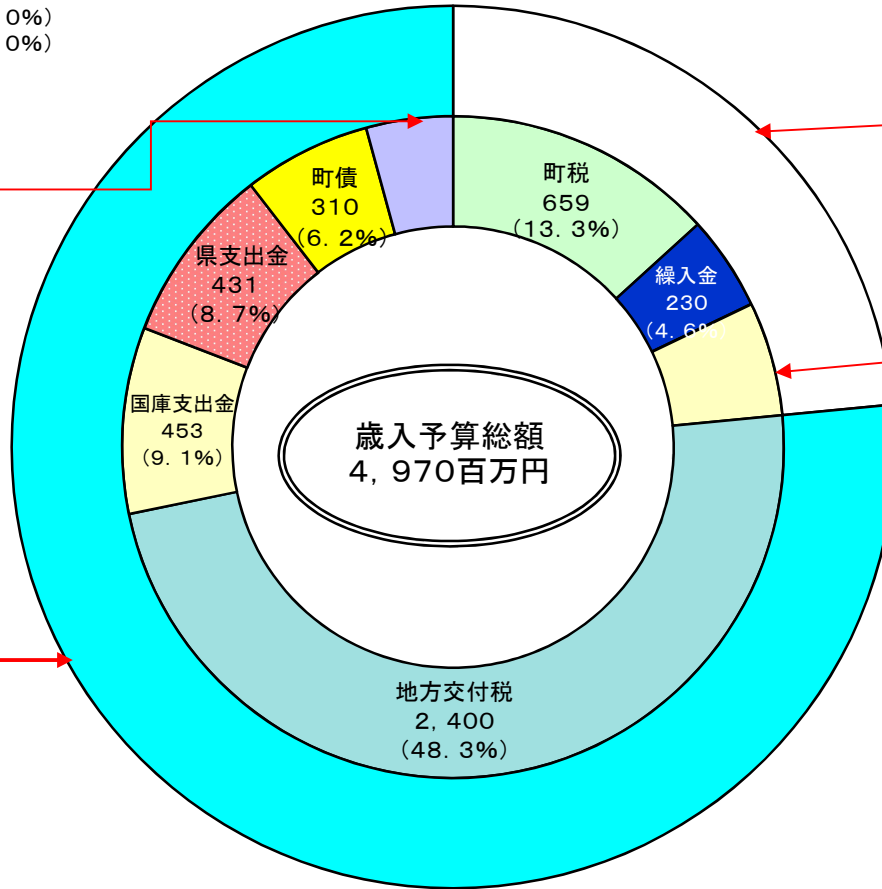
一般会計

(単位:百万円)

地方消費税交付金	140(2.8%)
地方譲与税	60(1.2%)
自動車取得税交付金	5(0.1%)
地方特例交付金	2(0.1%)
利子割交付金	1(0.0%)
交通安全対策特別交付金	1(0.0%)
配当割交付金	1(0.0%)
株式等譲渡所得割交付金	0(0.0%)

その他
210
(4.2%)

依存財源
3,804
(76.5%)



自主財源
1,166
(23.5%)

その他
277
(5.6%)

諸収入	96(1.9%)
分担金・負担金	89(1.8%)
使用料・手数料	49(1.0%)
繰越金	30(0.6%)
財産収入	13(0.3%)
寄附金	0(0.0%)

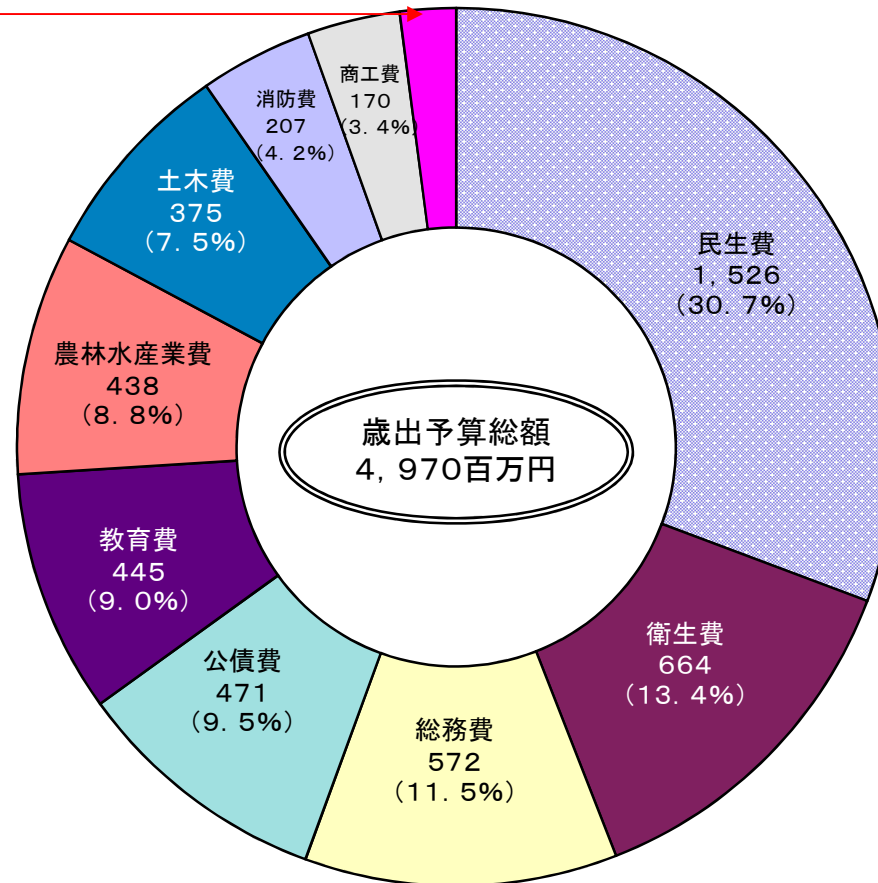
平成27年度歳出予算(目的別)

一般会計

(単位:百万円)

議会費	86(1.7%)
予備費	15(0.3%)
災害復旧費	1(0.0%)
労働費	0(0.0%)

その他
102
(2.0%)



地方交付税・臨時財政対策債の推移

(単位:千円、%)

区 分	22			23			24			25			26		
	金 額	増減額	伸 率	金 額	増減額	伸 率	金 額	増減額	伸 率	金 額	増減額	伸 率	金 額	増減額	伸 率
基準財政需要額(A)	2,936,930	137,714	4.9	2,895,158	△ 41,772	△ 1.4	3,010,821	115,663	4.0	2,905,054	△ 105,767	△ 3.5	2,775,497	△ 129,557	△ 4.5
基準財政収入額(B)	645,499	△ 20,165	△ 3.0	641,802	△ 3,697	△ 0.6	620,220	△ 21,582	△ 3.4	622,814	2,594	0.4	654,506	31,692	5.1
交付基準額(A)-(B) (C)	2,291,431	157,879	7.4	2,253,356	△ 38,075	△ 1.7	2,390,601	137,245	6.1	2,282,240	△ 108,361	△ 4.5	2,120,991	△ 161,249	△ 7.1
調 整 額(D)	0	2,517	—	0	0	—	0	0	—	0	0	—	0	0	—
普通交付税(C)-(D) (E)	2,291,431	160,396	7.5	2,253,356	△ 38,075	△ 1.7	2,390,601	137,245	6.1	2,282,240	△ 108,361	△ 4.5	2,120,991	△ 161,249	△ 7.1
特別交付税(F)	275,975	28,130	11.4	248,486	△ 27,489	△ 10.0	243,932	△ 4,554	△ 1.8	244,121	189	0.1	未 定		
地方交付税(E)+(F)(G)	2,567,406	188,526	7.9	2,501,842	△ 65,564	△ 2.6	2,634,533	132,691	5.3	2,526,361	△ 108,172	△ 4.1	未 定		
臨時財政対策債発行 額(H)	269,107	42,744	18.9	194,147	△ 74,960	△ 27.9	191,778	△ 2,369	△ 1.2	180,047	△ 11,731	△ 6.1	170,393	△ 9,654	△ 5.4
交付税 + 臨財債 (G)+(H)	2,836,513	231,270	8.9	2,695,989	△ 140,524	△ 5.0	2,826,311	130,322	4.8	2,706,408	△ 119,903	△ 4.2	未 定		
財 政 力 指 数	0.233	△ 0.011	—	0.226	△ 0.007	—	0.216	△ 0.010	—	0.214	△ 0.002	—	0.216	0.002	—

※ 平成26年度特別交付税見込額
241,000 千円