

普通会計の決算状況

1. 決算総額

(単位：千円、%)

区分		平成14年度	平成13年度	増減額	増減率
歳入総額	A	5,505,125	5,440,533	64,592	1.2
歳出総額	B	5,367,738	5,281,436	86,302	1.6
形式収支(A-B)	C	137,387	159,097	21,710	13.6
翌年度へ繰越すべき財源	D	53,110	72,405	19,295	26.6
実質収支(C-D)	E	84,277	86,692	2,415	2.8
単年度収支	F	2,415	14,520	12,105	83.4
積立金	G	668	640	28	4.4
繰上償還金	H	0	0	0	
積立金取崩額	I	44,000	53,708	9,708	18.1
実質単年度収支(F+G+H-I)	J	45,747	67,588	21,841	32.3

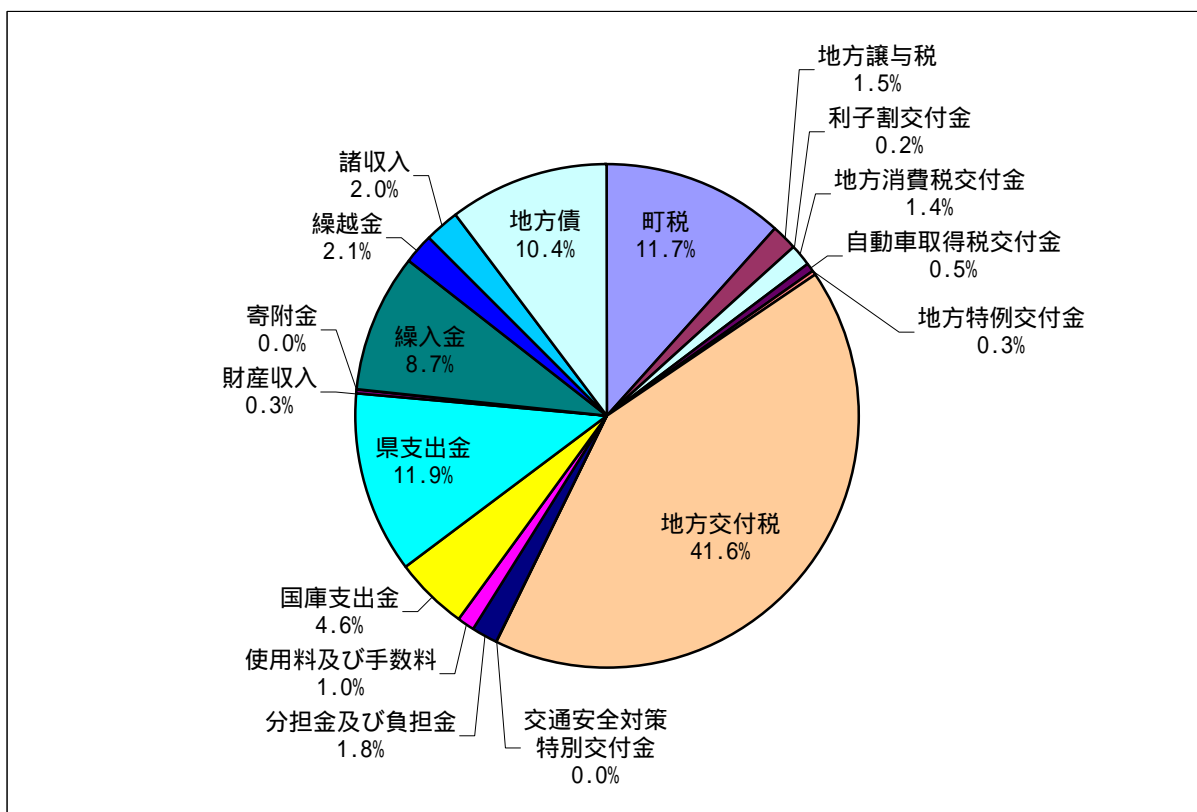
2. 財政指数

区分	平成14年度	平成13年度			
		太良町	町村平均	県平均	類団
財政力指数	0.244	0.242	0.378	0.398	0.27
実質収支比率(%)	2.9	2.8	3.4	3.3	4.7
経常収支比率(%)	84.4	81.6	83.1	83.2	82.2
公債費比率(%)	10.3	7.6	11.5	12.1	14.0
起債制限比率(%)	6.8	5.5	7.7	8.1	8.2

3 . 歳入構成

(単位：千円、%)

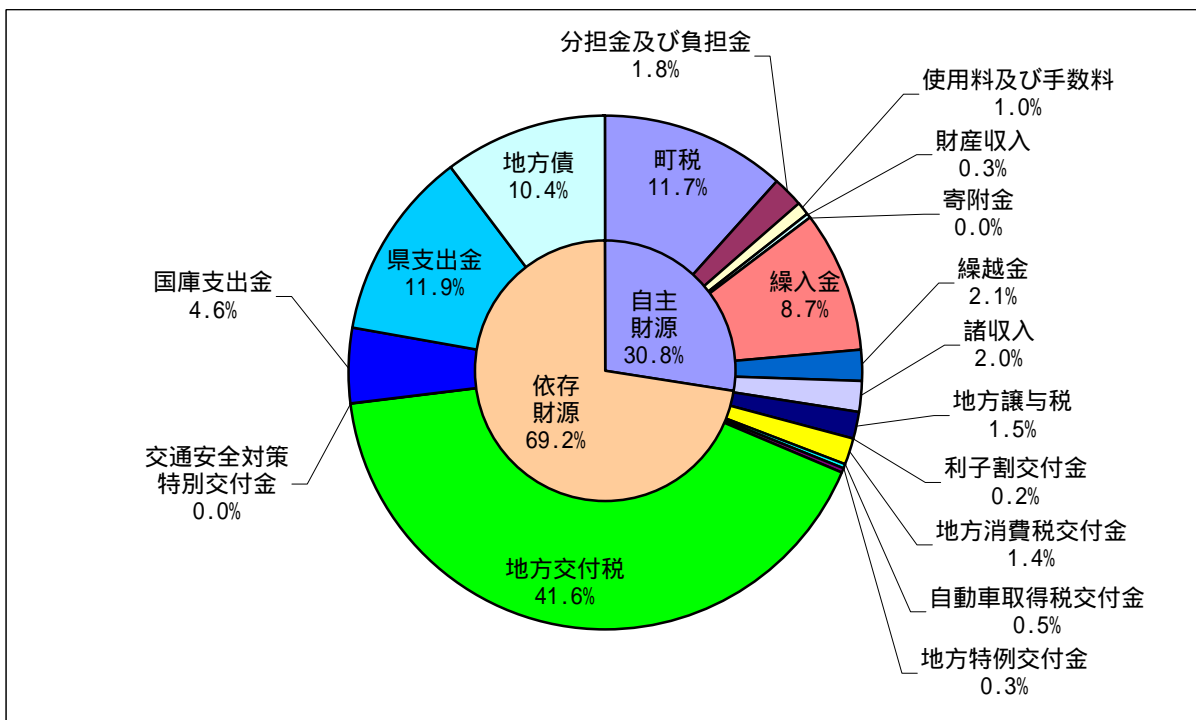
区分	平成14年度		平成13年度		増減額	増減率
	決算額	構成比	決算額	構成比		
町税	643,287	11.7	654,523	12.0	11,236	1.7
地方譲与税	81,127	1.5	80,525	1.5	602	0.7
利子割交付金	9,134	0.2	37,348	0.7	28,214	75.5
地方消費税交付金	79,987	1.4	85,825	1.6	5,838	6.8
自動車取得税交付金	30,703	0.5	35,990	0.7	5,287	14.7
地方特例交付金	14,353	0.3	17,669	0.3	3,316	18.8
地方交付税	2,288,337	41.6	2,398,287	44.1	109,950	4.6
交通安全対策特別交付金	1,639	0.0	1,502	0.0	137	9.1
分担金及び負担金	102,307	1.8	95,989	1.8	6,318	6.6
使用料及び手数料	52,711	1.0	53,980	1.0	1,269	2.4
国庫支出金	252,033	4.6	233,097	4.3	18,936	8.1
県支出金	656,150	11.9	577,312	10.6	78,838	13.7
財産収入	14,841	0.3	17,698	0.3	2,857	16.1
寄附金	95	0.0	254	0.0	159	62.6
繰入金	478,189	8.7	515,887	9.5	37,698	7.3
繰越金	116,107	2.1	53,605	1.0	62,502	116.6
諸収入	111,687	2.0	109,942	2.0	1,745	1.6
地方債	572,438	10.4	471,100	8.6	101,338	21.5
合計	5,505,125	100.0	5,440,533	100.0	64,592	1.2



4 . 自主財源と依存財源の内訳

(単位：千円、%)

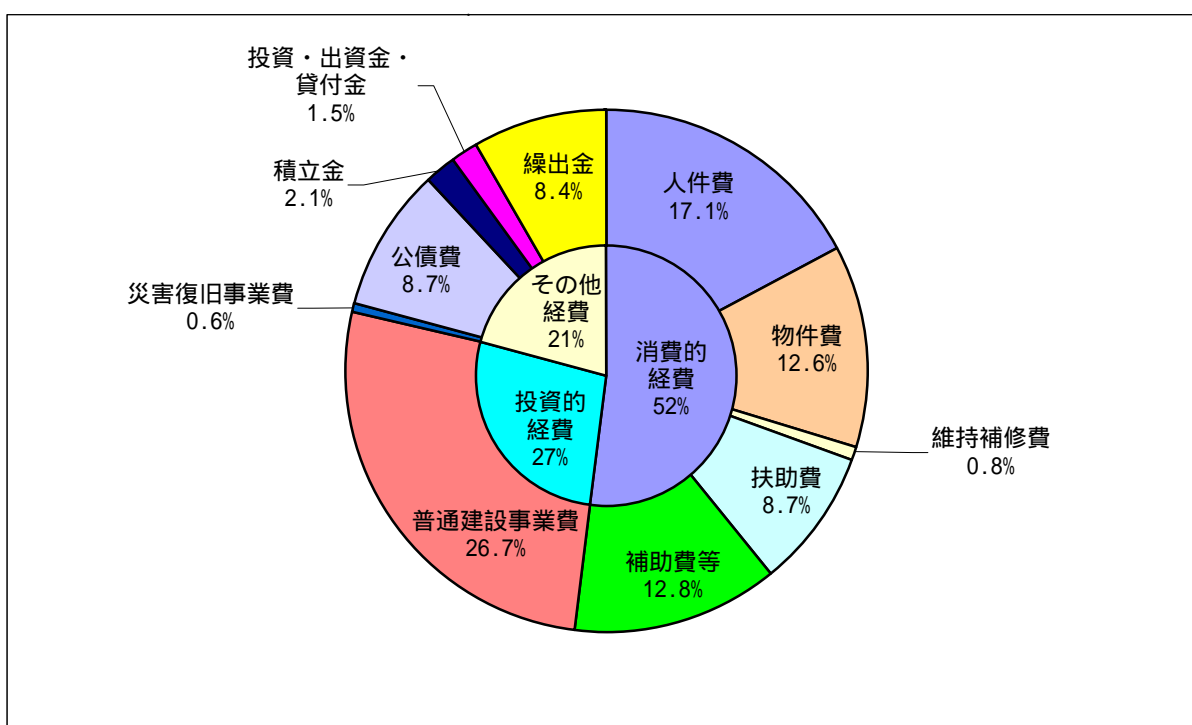
区分	平成14年度		平成13年度		増減額	増減率
	決算額	構成比	決算額	構成比		
自主財源	1,519,224	27.6	1,501,878	27.6	17,346	1.2
町税	643,287	11.7	654,523	12.0	11,236	1.7
分担金及び負担金	102,307	1.8	95,989	1.8	6,318	6.6
使用料及び手数料	52,711	1.0	53,980	1.0	1,269	2.4
財産収入	14,841	0.3	17,698	0.3	2,857	16.1
寄附金	95	0.0	254	0.0	159	62.6
繰入金	478,189	8.7	515,887	9.5	37,698	7.3
繰越金	116,107	2.1	53,605	1.0	62,502	116.6
諸収入	111,687	2.0	109,942	2.0	1,745	1.6
依存財源	3,985,901	72.4	3,938,655	72.4	47,246	1.2
地方譲与税	81,127	1.5	80,525	1.5	602	0.7
利子割交付金	9,134	0.2	37,348	0.7	28,214	75.5
地方消費税交付金	79,987	1.4	85,825	1.6	5,838	6.8
自動車取得税交付金	30,703	0.5	35,990	0.7	5,287	14.7
地方特例交付金	14,353	0.3	17,669	0.3	3,316	18.8
地方交付税	2,288,337	41.6	2,398,287	44.1	109,950	4.6
交通安全対策特別交付金	1,639	0.0	1,502	0.0	137	9.1
国庫支出金	252,033	4.6	233,097	4.3	18,936	8.1
県支出金	656,150	11.9	577,312	10.6	78,838	13.7
地方債	572,438	10.4	471,100	8.6	101,338	21.5
合計	5,505,125	100.0	5,440,533	100.0	64,592	1.2



5 . 性質別歳出構成

(単位：千円、%)

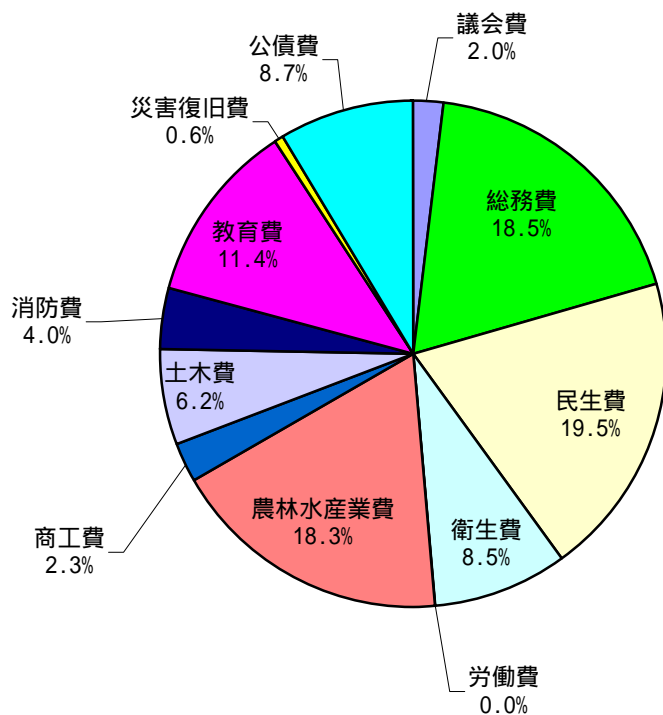
区分	平成14年度		平成13年度		増減額	増減率
	決算額	構成比	決算額	構成比		
消費的経費	2,793,635	52.0	2,852,397	54.0	58,762	2.1
人件費	917,708	17.1	974,935	18.4	57,227	5.9
物件費	678,368	12.6	674,139	12.8	4,229	0.6
維持補修費	45,034	0.8	50,505	0.9	5,471	10.8
扶助費	468,459	8.7	447,071	8.5	21,388	4.8
補助費等	684,066	12.8	705,747	13.4	21,681	3.1
投資的経費	1,464,109	27.3	1,571,013	29.7	106,904	6.8
普通建設事業費	1,433,210	26.7	1,523,012	28.8	89,802	5.9
補助事業費	574,642	10.7	259,852	4.9	314,790	121.1
単独事業費	566,387	10.6	1,051,893	19.9	485,506	46.2
県営事業費	275,611	5.1	206,877	3.9	68,734	33.2
受託事業費	16,570	0.3	4,390	0.1	12,180	277.4
災害復旧事業費	30,899	0.6	48,001	0.9	17,102	35.6
補助事業費	28,973	0.5	46,927	0.9	17,954	38.3
単独事業費	1,926	0.1	1,074	0.0	852	79.3
その他経費	1,109,994	20.7	858,026	16.3	251,968	29.4
公債費	467,348	8.7	393,474	7.5	73,874	18.8
積立金	112,937	2.1	18,439	0.3	94,498	512.5
投資・出資金・貸付金	79,381	1.5	61,271	1.2	18,110	29.6
繰出金	450,328	8.4	384,842	7.3	65,486	17.0
合計	5,367,738	100.0	5,281,436	100.0	86,302	1.6



6 . 目的別歳出構成

(単位：千円、%)

区分	平成14年度		平成13年度		増減額	増減率
	決算額	構成比	決算額	構成比		
議会費	106,200	2.0	106,333	2.0	133	0.1
総務費	990,044	18.5	649,688	12.3	340,356	52.4
民生費	1,046,558	19.5	996,082	18.8	50,476	5.1
衛生費	458,128	8.5	482,848	9.1	24,720	5.1
労働費	951	0.0	3,379	0.1	2,428	71.9
農林水産業費	984,434	18.3	1,086,467	20.6	102,033	9.4
商工費	125,336	2.3	126,261	2.4	925	0.7
土木費	332,650	6.2	418,395	7.9	85,745	20.5
消防費	212,598	4.0	206,500	3.9	6,098	3.0
教育費	612,592	11.4	764,008	14.5	151,416	19.8
災害復旧費	30,899	0.6	48,001	0.9	17,102	35.6
公債費	467,348	8.7	393,474	7.5	73,874	18.8
合計	5,367,738	100.0	5,281,436	100.0	86,302	1.6



7. 地方債現在高状況

(単位：千円)

平成13年度末 現在高	平成14年度 発行額	平成14年度元利償還金			平成14年度末 現在高
		元金	利子	計	
3,958,056	572,438	369,974	97,374	467,348	4,160,520

8. 積立基金現在高状況

(単位：千円)

平成13年度末 現在高	平成14年度			平成14年度末 現在高
	積立額	取崩額	歳計剰余金処分	
4,994,071	112,937	380,686	42,990	4,769,312

