

平成19年度

当 初 予 算 資 料

- ・ 平成19年度 各会計別総額 …………… P 1
- ・ 平成19年度 一般会計目的別構成 …………… P 3
- ・ 平成19年度 普通会計性質別構成 …………… P 7
- ・ 地方交付税・臨時財政対策債の推移 …………… P12

平成19年度当初予算

1. 各会計別総額

(1) 普通会計

(単位:千円、%)

会計別	19年度	18年度	比較	19年度 構成比	増減率	備考
一般会計	4,687,000	4,415,000	272,000	50.8	6.2	うち一般財源 3,103,864 うち投資的経費 789,407
(19年度にあっては大浦中学校体育館整備事業、18年度にあっては病院建設事業繰出金を除く)	(4,401,200)	(4,388,398)	(12,802)	(47.7)	(0.3)	
山林特別会計	35,000	26,000	9,000	0.4	34.6	うち投資的経費 29,695
普通会計	4,722,000	4,441,000	281,000	51.2	6.3	

(2) 特別会計

(単位:千円、%)

会計別	19年度	18年度	比較	19年度 構成比	増減率	備考
老人保健特別会計	1,580,000	1,351,000	229,000	17.1	17.0	医療給付費 16.4%増
国民健康保険特別会計	1,775,000	1,553,000	222,000	19.2	14.3	共同事業拠出金 32,305 266,854
町立太良病院事業会計	952,405	1,231,764	279,359	10.3	22.7	新病院移転新築事業の完了
簡易水道特別会計	78,600	84,000	5,400	0.9	6.4	建設改良増設費 10,878
水道事業会計	69,660	68,750	910	0.7	1.3	建設改良費 11,345
漁業集落排水特別会計	52,500	47,600	4,900	0.6	10.3	公債費 23,209
特別会計(山林会計除く)	4,508,165	4,336,114	172,051	48.8	4.0	

(3) 予算総額

(単位:千円、%)

	19年度	18年度	比較	19年度 構成比	増減率	備考
一般会計 ~ 漁業集落排水特別会計	9,230,165	8,777,114	453,051	100.0	5.2	

2. 一般会計

歳入

(単位:千円、%)

区 分	19年度	18年度	比 較	19年度 構成比	増減率	備 考
町 税	661,593	584,088	77,505	14.1	13.3	税源移譲ほか
地 方 譲 与 税	79,008	153,100	74,092	1.7	48.4	"
利 子 割 交 付 金	1,624	2,039	415	0.0	20.4	
配 当 割 交 付 金	1,191	830	361	0.0	43.5	
株式等譲渡所得割交付金	1,354	887	467	0.0	52.6	
地方消費税交付金	83,251	84,776	1,525	1.8	1.8	
自動車取得税交付金	27,836	33,307	5,471	0.6	16.4	
地方特例交付金	7,869	15,996	8,127	0.2	50.8	
地方交付税	1,791,000	1,791,000	0	38.2	0.0	
交通安全対策特別交付金	1,700	1,800	100	0.0	5.6	
分担金及び負担金	88,131	96,914	8,783	1.9	9.1	
使用料及び手数料	55,985	63,680	7,695	1.2	12.1	
国庫支出金	349,464	303,667	45,797	7.5	15.1	
県 支 出 金	469,693	470,740	1,047	10.0	0.2	
財 産 収 入	7,528	7,425	103	0.2	1.4	
寄 附 金	2	2	0	0.0	0.0	
繰 入 金	497,302	354,196	143,106	10.6	40.4	財政調整基金繰入金 135,000 減債基金繰入金 113,703
繰 越 金	35,000	35,000	0	0.8	0.0	
諸 収 入	98,869	89,553	9,316	2.1	10.4	
町 債	428,600	326,000	102,600	9.1	31.5	臨時財政対策債 155,000
歳 入 合 計	4,687,000	4,415,000	272,000	100.0	6.2	

歳 出

(単位:千円、%)

区 分	19年度	18年度	比 較	19年度 構成比	増減率	備 考
議 会 費	84,967	92,364	7,397	1.8	8.0	
総 務 費	527,158	498,757	28,401	11.3	5.7	選挙費 17,351
民 生 費	1,238,790	1,095,750	143,040	26.4	13.1	老保特会繰出金組替え 145,693(H19)
衛 生 費	411,701	633,496	221,795	8.8	35.0	老保特会繰出金組替え 148,873(H18)
労 働 費	127	123	4	0.0	3.3	
農 林 水 産 業 費	679,009	689,331	10,322	14.5	1.5	
商 工 費	109,002	106,440	2,562	2.3	2.4	
土 木 費	192,338	170,269	22,069	4.1	13.0	
消 防 費	183,232	185,472	2,240	3.9	1.2	
教 育 費	655,036	371,577	283,459	14.0	76.3	大浦中学校体育館増改築事業 285,800
災 害 復 旧 費	3,097	2,260	837	0.1	37.0	
公 債 費	592,543	559,161	33,382	12.6	6.0	
予 備 費	10,000	10,000	0	0.2	0.0	
歳 出 合 計	4,687,000	4,415,000	272,000	100.0	6.2	

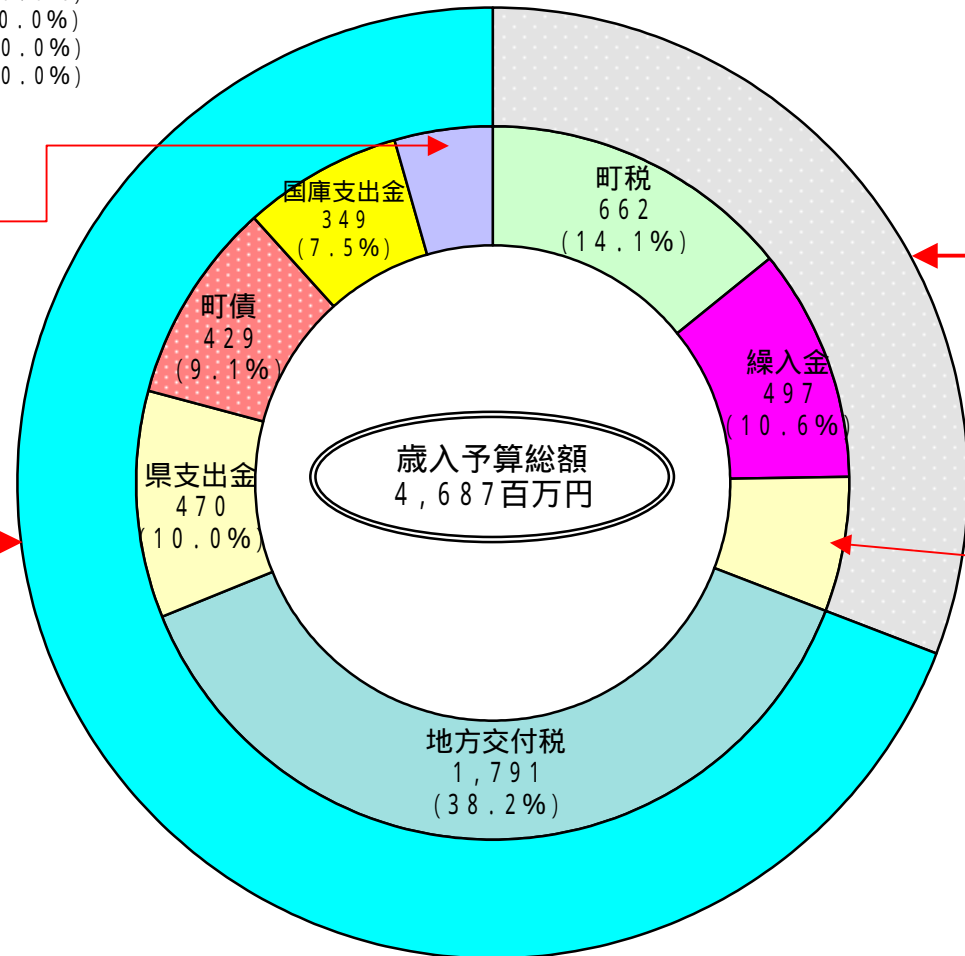
平成19年度歳入予算

一般会計

(単位:百万円)

地方消費税交付金	83 (1.8%)
地方譲与税	79 (1.7%)
自動車取得税交付金	28 (0.6%)
地方特例交付金	8 (0.2%)
交通安全対策特別交付金	2 (0.0%)
利子割交付金	2 (0.0%)
株式等譲渡所得割交付金	1 (0.0%)
配当割交付金	1 (0.0%)

その他
204
(4.3%)



自主財源
1,444
(30.9%)

その他
285
(6.2%)

諸収入	99 (2.1%)
分担金・負担金	88 (1.9%)
使用料・手数料	56 (1.2%)
繰越金	35 (0.8%)
財産収入	7 (0.2%)
寄附金	0 (0.0%)

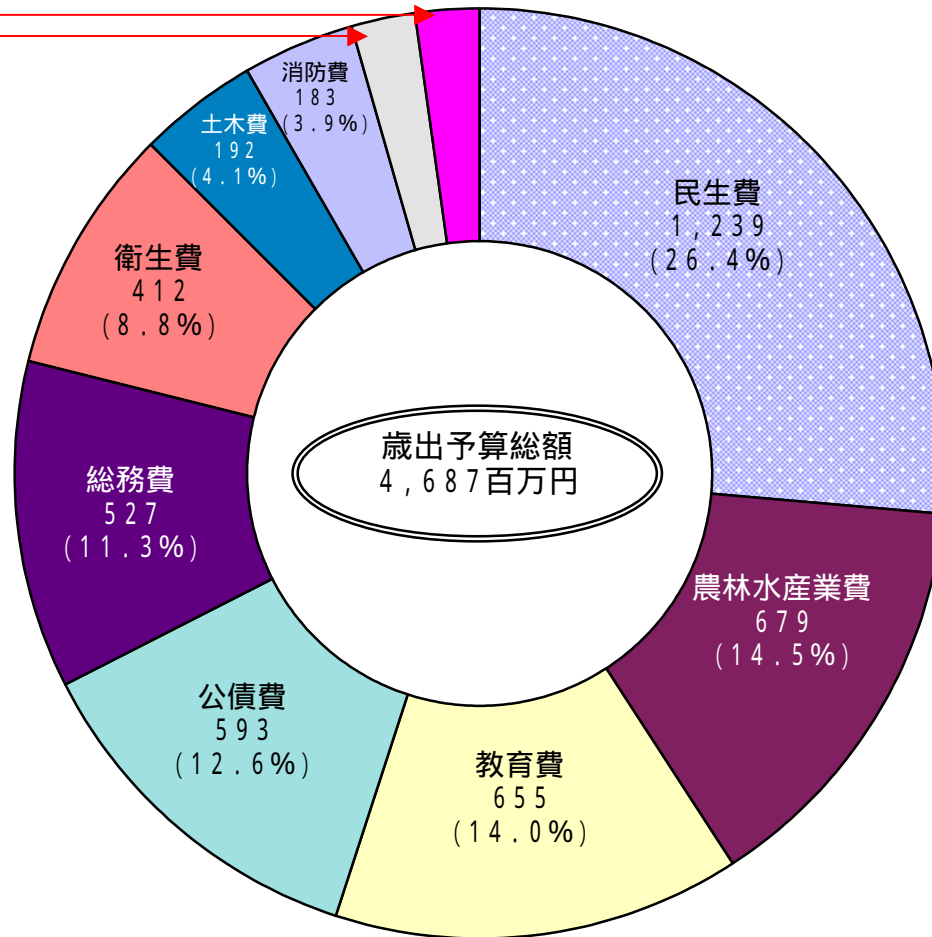
平成19年度歳出予算(目的別)

一般会計

(単位:百万円)

議会費 85 (1.8%)
予備費 10 (0.2%)
災害復旧費 3 (0.1%)
労働費 0 (0.0%)

その他
98
(2.1%)
商工費
109
(2.3%)



3. 普通会計（一般会計と山林特別会計の合算）

歳入

(単位:千円、%)

区 分	19年度	18年度	比 較	19年度 構成比	増減率	備 考
地 方 税	661,593	584,088	77,505	14.0	13.3	税源移譲ほか
地 方 譲 与 税	79,008	153,100	74,092	1.7	48.4	"
利 子 割 交 付 金	1,624	2,039	415	0.0	20.4	
配 当 割 交 付 金	1,191	830	361	0.0	43.5	
株式等譲渡所得割交付金	1,354	887	467	0.0	52.6	
地方消費税交付金	83,251	84,776	1,525	1.8	1.8	
自動車取得税交付金	27,836	33,307	5,471	0.6	16.4	
地方特例交付金	7,869	15,996	8,127	0.2	50.8	
地方交付税	1,791,000	1,791,000	0	37.9	0.0	
交通安全対策特別交付金	1,700	1,800	100	0.0	5.6	
分担金及び負担金	88,131	96,914	8,783	1.9	9.1	
使用料及び手数料	56,049	63,715	7,666	1.2	12.0	
国庫支出金	349,464	303,667	45,797	7.4	15.1	
県 支 出 金	486,095	482,955	3,140	10.3	0.7	
財 産 収 入	8,927	8,355	572	0.2	6.8	
寄 附 金	2	2	0	0.0	0.0	
繰 入 金	512,167	364,687	147,480	10.8	40.4	財政調整基金繰入金 135,000 減債基金繰入金 113,703
繰 越 金	35,300	35,300	0	0.8	0.0	
諸 収 入	100,839	91,582	9,257	2.1	10.1	
地 方 債	428,600	326,000	102,600	9.1	31.5	臨時財政対策債 155,000
歳 入 合 計	4,722,000	4,441,000	281,000	100.0	6.3	

歳 出 (性質別)

(単位:千円、%)

区 分	19年度	18年度	比 較	19年度 構成比	増減率	備 考
消 費 的 経 費	2,736,875	2,732,391	4,484	57.9	0.2	
人 件 費	868,691	869,855	1,164	18.4	0.1	うち選挙関連人件費 9,316
	886,926	887,417	491	18.8	0.1	事業費支弁を含む人件費の総額
物 件 費	616,725	585,917	30,808	13.0	5.3	電算システム改修 19,535
維 持 補 修 費	41,120	44,198	3,078	0.9	7.0	
補 助 費 等	585,197	586,303	1,106	12.4	0.2	
扶 助 費	625,142	646,118	20,976	13.2	3.2	施設訓練等支援費(法改正) 140,993 121,794
投 資 的 経 費	819,102	575,066	244,036	17.4	42.4	
普通建設事業	815,420	572,806	242,614	17.3	42.4	大浦中学校体育館増改築事業 285,800
災害復旧事業	3,682	2,260	1,422	0.1	62.9	
公 債 費	592,570	559,185	33,385	12.5	6.0	
積 立 金	3,475	3,248	227	0.1	7.0	
投資及び出資金	5,397	36,711	31,314	0.1	85.3	太良病院事業会計分 36,651 5,337
貸 付 金	50,000	50,000	0	1.1	0.0	
繰 出 金	503,962	473,741	30,221	10.7	6.4	高齢者等肉牛飼育基金繰出金 15,180
予 備 費	10,619	10,658	39	0.2	0.4	
歳 出 合 計	4,722,000	4,441,000	281,000	100.0	6.3	

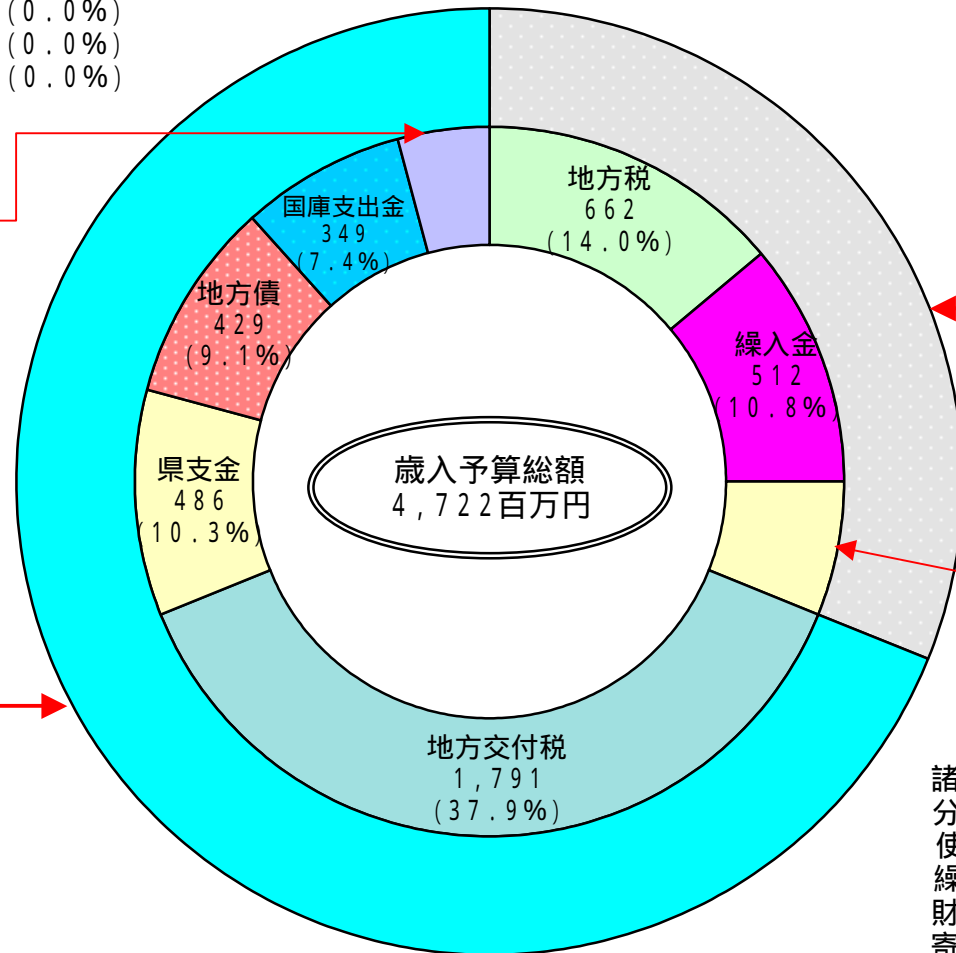
平成19年度歳入予算

普通会計

(単位:百万円)

地方消費税交付金	83 (1.8%)
地方譲与税	79 (1.7%)
自動車取得税交付金	28 (0.6%)
地方特例交付金	8 (0.2%)
利子割交付金	2 (0.0%)
交通安全対策特別交付金	2 (0.0%)
株式等譲渡所得割交付金	1 (0.0%)
配当割交付金	1 (0.0%)

↑
その他
204
(4.3%)



歳入予算総額
4,722百万円

自主財源
1,463
(31.0%)

その他
289
(6.2%)

依存財源
3,259
(69.0%)

諸収入	101 (2.1%)
分担金・負担金	88 (1.9%)
使用料・手数料	56 (1.2%)
繰越金	35 (0.8%)
財産収入	9 (0.2%)
寄附金	0 (0.0%)

平成19年度歳出予算(性質別)

普通会計

(単位:百万円)

予備費 11(0.2%)
積立金 3(0.1%)

投資・出資 5
(0.1%)

貸付金 50
(1.1%)

その他
1,166
(24.7%)

災害復旧事業費 4
(0.1%)

県営事業負担金 99
(2.1%)

単独事業費 135
(2.8%)

投資的経費
819
(17.3%)

その他 14
(0.3%)

繰出金 504
(10.7%)

公債費 593
(12.5%)

補助事業費 581
(12.3%)

補助費等 585
(12.4%)

物件費 617
(13.1%)

人件費 869
(18.4%)

扶助費 625
(13.2%)

維持補修費 41
(0.9%)

歳出予算総額
4,722百万円

人件費の内訳
議員報酬 55(1.2%)
委員等報酬 57(1.2%)
特別職4役 34(0.7%)
職員給 517(10.9%)
共済退職等 206(4.4%)

消費的経費
2,737
(58.0%)

一部事務組合負担金 236(5.0%)
その他 349(7.4%)

平成19年度歳出予算(性質別)

普通会計

(単位:百万円)

予備費 11(0.2%)
積立金 3(0.1%)

投資・出資
5
(0.1%)

維持補修費
41
(0.9%)

貸付金
50
(1.1%)

一部事務組合負担金
236(5.0%)
その他 349(7.4%)

**一般行政経費
(繰出金除く)**
1,312
(27.9%)

災害復旧事業費
4
(0.1%)

県営事業負担金
99
(2.1%)

単独事業費
135
(2.8%)

その他
14
(0.3%)

補助費等
585
(12.4%)

物件費
617
(13.1%)

補助事業費
581
(12.3%)

繰出金
504
(10.7%)

人件費
869
(18.4%)

扶助費
625
(13.2%)

公債費
593
(12.5%)

歳出予算総額
4,722百万円

投資的経費
819
(17.3%)

人件費の内訳
議員報酬 55(1.2%)
委員等報酬 57(1.2%)
特別職4役 34(0.7%)
職員給 517(10.9%)
共済退職等 206(4.4%)

義務的経費
2,087
(44.1%)

元金 513(10.9%)
利子 80(1.6%)

義務的経費に準じる経費
504
(10.7%)

地方交付税・臨時財政対策債の推移

(単位:千円、%)

区 分	14			15			16			17			18		
	金額	増減額	伸率	金額	増減額	伸率	金額	増減額	伸率	金額	増減額	伸率	金額	増減額	伸率
基準財政需要額(A)	2,739,188	144,201	5.0	2,539,442	199,746	7.3	2,468,364	71,078	2.8	2,568,226	99,862	4.1	2,576,430	8,204	0.3
基準財政収入額(B)	678,691	40,993	5.7	656,571	22,120	3.3	658,688	2,117	0.3	672,143	13,455	2.0	699,298	27,155	4.0
交付基準額(C) (A) - (B)	2,060,497	103,208	4.8	1,882,871	177,626	8.6	1,809,676	73,195	3.9	1,896,083	86,407	4.8	1,877,132	18,951	1.0
調整額(D)	1,686	450	-	4,826	3,140	-	0	4,826	-	0	0	-	0	0	-
普通交付税(E) (C) - (D)	2,058,811	102,758	4.8	1,878,045	180,766	8.8	1,809,676	68,369	3.6	1,896,083	86,407	4.8	1,877,132	18,951	1.0
特別交付税(F)	229,526	7,192	3.0	202,694	26,832	11.7	184,213	18,481	9.1	166,954	17,259	9.4	170,596	3,642	2.2
地方交付税(G) (E) + (F)	2,288,337	109,950	4.6	2,080,739	207,598	9.1	1,993,889	86,850	4.2	2,063,037	69,148	3.5	2,047,728	15,309	0.7
臨時財政対策債 発行額(H)	172,900	86,500	100.1	349,300	176,400	102.0	246,200	103,100	29.5	191,400	54,800	22.3	171,600	19,800	10.3
交付税 + 臨財債 (G) + (H)	2,461,237	23,450	0.9	2,430,039	31,198	1.3	2,240,089	189,950	7.8	2,254,437	14,348	0.6	2,219,328	35,109	1.6
財政力指数	0.244	0.002	-	0.252	0.008	-	0.258	0.006	-	0.263	0.005	-	0.266	0.003	-