

平成20年度

当 初 予 算 資 料

・ 平成20年度 各会計別総額 P 1
・ 平成20年度 普通会計性質別構成 P 3
・ 平成20年度 一般会計目的別構成 P 7
・ 地方交付税・臨時財政対策債の推移 P11

平成20年度当初予算

1. 各会計別総額

(1) 普通会計

(単位:千円、%)

会計別	20年度	19年度	増減率	比較	20年度 構成比	備考
一般会計	4,597,000	4,687,000	▲ 1.9	▲ 90,000	58.0	うち一般財源 3,172,246 うち投資的経費 789,407 → 695,959
(19年度にあつては大浦中学校体育館整備事業を、20年度にあつては山林特別会計繰出金を除く)	(4,537,000)	(4,401,200)	(3.1)	(135,800)	(57.3)	道整備交付金事業、辺地対策事業
山林特別会計	159,000	35,000	354.3	124,000	2.0	うち投資的経費 29,695 → 151,095
(20年度にあつては土地(山林)購入費を除く)	(39,000)	(35,000)	(11.4)	(4,000)	(0.5)	
普通会計	4,756,000	4,722,000	0.7	34,000	60.0	

(2) 特別会計

(単位:千円、%)

会 計 別	20年度	19年度	増減率	比 較	20年度 構成比	備 考
老人保健特別会計	151,000	1,580,000	▲ 90.4	▲ 1,429,000	1.9	後期高齢者医療へ移行
後期高齢者医療特別会計	109,000	0	皆増	109,000	1.4	特別会計新設
国民健康保険特別会計	1,707,000	1,775,000	▲ 3.8	▲ 68,000	21.5	老保拠出金、共同事業拠出金 498,778 → 437,236
漁業集落排水特別会計	47,500	52,500	▲ 9.5	▲ 5,000	0.6	事後評価 4,200 → 0
簡易水道特別会計	83,500	78,600	6.2	4,900	1.1	建設改良増設費 10,878 → 12,947
水道事業会計	70,240	69,660	0.8	580	0.9	建設改良費 11,345 → 13,749
町立太良病院事業会計	998,073	952,405	4.8	45,668	12.6	企業債元金 1,256 → 26,565
特別会計(山林会計除く)	3,166,313	4,508,165	▲ 29.8	▲ 1,341,852	40.0	

(3) 予算総額

(単位:千円、%)

	20年度	19年度	増減率	比 較	20年度 構成比	備 考
一般会計 ~ 町立太良病院事業会計	7,922,313	9,230,165	▲ 14.2	▲ 1,307,852	100.0	

2. 普通会計性質別構成（一般会計と山林特別会計の合算）

歳入

（単位：千円、％）

区 分	20年度	19年度	増 減 率	比較	20 年 度 構 成 比	備 考
町 税	661,259	661,593	▲ 0.1	▲ 334	13.9	
地 方 譲 与 税	76,265	79,008	▲ 3.5	▲ 2,743	1.6	
利 子 割 交 付 金	2,693	1,624	65.8	1,069	0.1	
配 当 割 交 付 金	1,364	1,191	14.5	173	0.0	
株式等譲渡所得割交付金	991	1,354	▲ 26.8	▲ 363	0.0	
地 方 消 費 税 交 付 金	78,639	83,251	▲ 5.5	▲ 4,612	1.7	
自 動 車 取 得 税 交 付 金	27,078	27,836	▲ 2.7	▲ 758	0.6	
地 方 特 例 交 付 金	6,454	7,869	▲ 18.0	▲ 1,415	0.1	
地 方 交 付 税	2,028,000	1,791,000	13.2	237,000	42.6	基準財政需用額の見直し
交通安全対策特別交付金	1,500	1,700	▲ 11.8	▲ 200	0.0	
分 担 金 及 び 負 担 金	117,825	88,131	33.7	29,694	2.5	地域支援事業費負担金 28,544
使 用 料 及 び 手 数 料	55,521	56,049	▲ 0.9	▲ 528	1.2	
国 庫 支 出 金	356,258	349,464	1.9	6,794	7.5	
県 支 出 金	551,162	486,095	13.4	65,067	11.6	並行在来線沿線地域特別助成金 72,409
財 産 収 入	25,251	8,927	182.9	16,324	0.5	主伐立木売払 12,883
寄 附 金	2	2	0.0	0	0.0	
繰 入 金	236,605	512,167	▲ 53.8	▲ 275,562	5.0	減債基金 113,703 → 2,500 公共施設整備基金 194,126 → 5,900
繰 越 金	35,300	35,300	0.0	0	0.7	
諸 収 入	109,033	100,839	8.1	8,194	2.3	
町 債	384,800	428,600	▲ 10.2	▲ 43,800	8.1	義務教育施設整備事業債 92,600 → 0
歳 入 合 計	4,756,000	4,722,000	0.7	34,000	100.0	
	4,696,000	4,722,000	▲ 0.6	▲ 26,000		普通会計内の調整（一般会計と山林特別会計間の繰入、繰出の相殺）後の合計
自主財源	1,240,796	1,463,008	▲ 15.2	▲ 222,212	26.1	
依存財源	3,515,204	3,258,992	7.9	256,212	73.9	

歳 出 (性質別)

(単位:千円、%)

区 分	20年度	19年度	増 減 率	比 較	20 年 度 構 成 比	備 考
義 務 的 経 費	2,068,452	2,086,403	▲ 0.9	▲ 17,951	43.5	
人 件 費	839,020	868,691	▲ 3.4	▲ 29,671	17.7	収入役の廃止等
	854,828	886,926	▲ 3.6	▲ 32,098	18.0	事業費支弁を含む人件費
公 債 費	605,478	592,570	2.2	12,908	12.7	
扶 助 費	623,954	625,142	▲ 0.2	▲ 1,188	13.1	
義務的経費に準じる経費	549,884	503,962	9.1	45,922	11.6	
繰 出 金	549,884	503,962	9.1	45,922	11.6	国保特別会計に係る人件費繰出金を含む
投 資 的 経 費	847,054	819,102	3.4	27,952	17.8	
普 通 建 設 事 業	844,999	815,420	3.6	29,579	17.8	土地(山林)購入 120,000
災 害 復 旧 事 業	2,055	3,682	▲ 44.2	▲ 1,627	0.0	
一般行政経費(繰出金除く)	1,290,610	1,312,533	▲ 1.7	▲ 21,923	27.1	
物 件 費	592,052	616,725	▲ 4.0	▲ 24,673	12.4	
補 助 費 等	565,303	585,197	▲ 3.4	▲ 19,894	11.9	定住促進事業費補助金 10,000
貸 付 金	50,000	50,000	0.0	0	1.1	
維 持 補 修 費	44,150	41,120	7.4	3,030	0.9	
投 資 及 び 出 資 金	21,676	5,397	301.6	16,279	0.5	病院事業会計繰出金(資本) 5,337 → 21,016
積 立 金	6,133	3,475	76.5	2,658	0.1	
予 備 費	11,296	10,619	6.4	677	0.2	
歳 出 合 計	4,756,000	4,722,000	0.7	34,000	100.0	
	4,696,000	4,722,000	▲ 0.6	▲ 26,000		普通会計内の調整(一般会計と山林特別会計間の繰入、繰出の相殺)後の合計

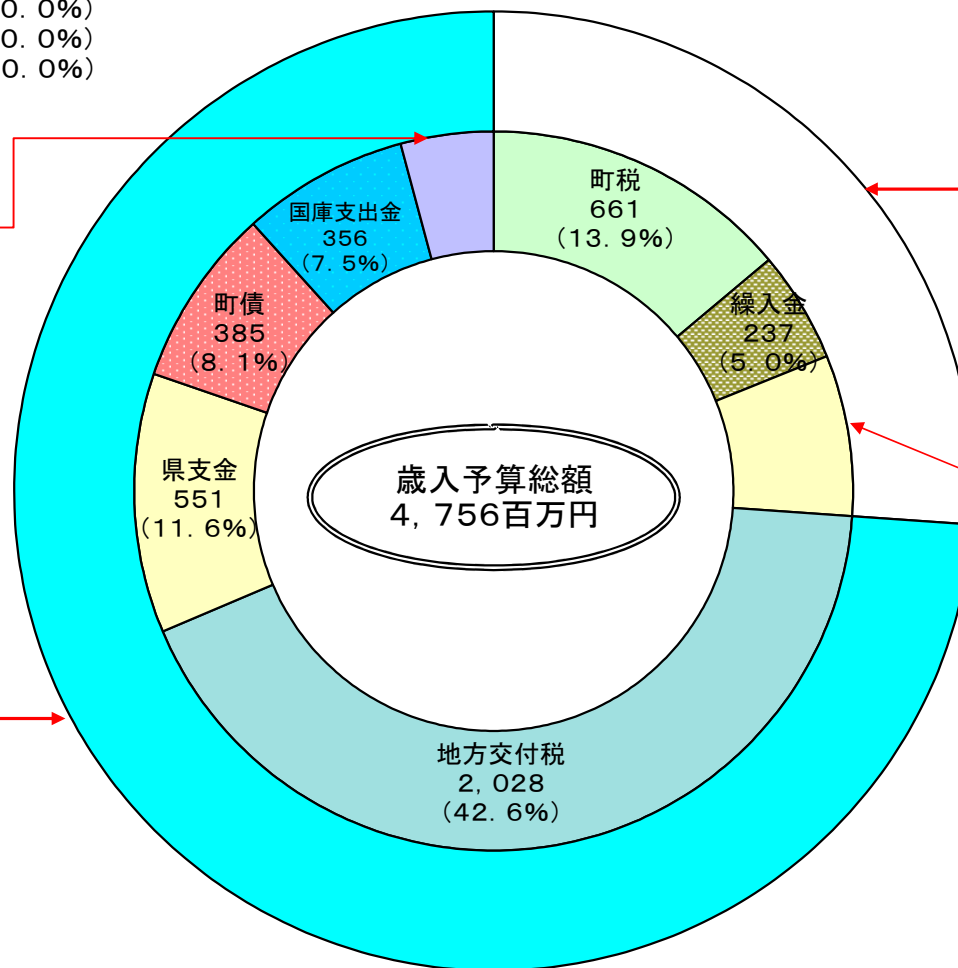
平成20年度歳入予算

普通会計

(単位:百万円)

地方消費税交付金	79(1.7%)
地方譲与税	76(1.6%)
自動車取得税交付金	27(0.6%)
地方特例交付金	6(0.1%)
利子割交付金	3(0.1%)
交通安全対策特別交付金	2(0.0%)
株式等譲渡所得割交付金	1(0.0%)
配当割交付金	1(0.0%)

↑
その他
195
(4.1%)



自主財源
1,241
(26.1%)

依存財源
3,515
(73.9%)

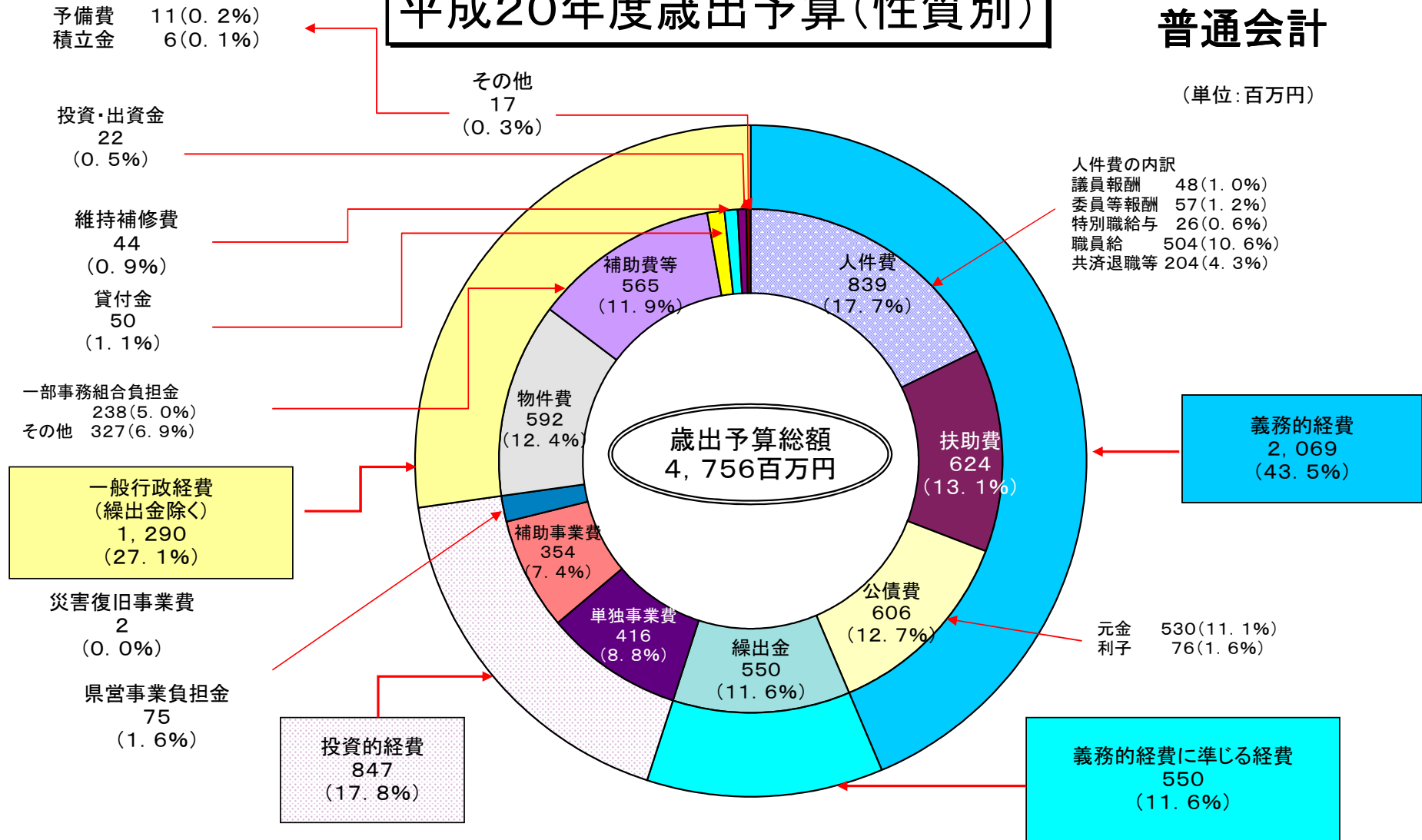
その他
343
(7.2%)

分担金・負担金	118(2.5%)
諸収入	109(2.3%)
使用料・手数料	56(1.2%)
繰越金	35(0.7%)
財産収入	25(0.5%)
寄附金	0(0.0%)

平成20年度歳出予算(性質別)

普通会計

(単位:百万円)



3. 一般会計目的別構成

歳入

(単位:千円、%)

区 分	20年度	19年度	増 減 率	比 較	20 年 度 構 成 比	備 考
町 税	661,259	661,593	▲ 0.1	▲ 334	14.4	
地 方 譲 与 税	76,265	79,008	▲ 3.5	▲ 2,743	1.7	
利 子 割 交 付 金	2,693	1,624	65.8	1,069	0.1	
配 当 割 交 付 金	1,364	1,191	14.5	173	0.0	
株式等譲渡所得割交付金	991	1,354	▲ 26.8	▲ 363	0.0	
地 方 消 費 税 交 付 金	78,639	83,251	▲ 5.5	▲ 4,612	1.7	
自 動 車 取 得 税 交 付 金	27,078	27,836	▲ 2.7	▲ 758	0.6	
地 方 特 例 交 付 金	6,454	7,869	▲ 18.0	▲ 1,415	0.1	
地 方 交 付 税	2,028,000	1,791,000	13.2	237,000	44.1	基準財政需用額の見直し
交通安全対策特別交付金	1,500	1,700	▲ 11.8	▲ 200	0.0	
分 担 金 及 び 負 担 金	117,825	88,131	33.7	29,694	2.6	地域支援事業費負担金 28,544
使 用 料 及 び 手 数 料	55,457	55,985	▲ 0.9	▲ 528	1.2	
国 庫 支 出 金	356,258	349,464	1.9	6,794	7.8	
県 支 出 金	483,548	469,693	2.9	13,855	10.5	並行在来線沿線地域特別助成金 72,409
財 産 収 入	10,416	7,528	38.4	2,888	0.2	
寄 附 金	2	2	0.0	0	0.0	
繰 入 金	162,641	497,302	▲ 67.3	▲ 334,661	3.5	減債基金 113,703 → 2,500 公共施設整備基金 194,126 → 5,900
繰 越 金	35,000	35,000	0.0	0	0.8	
諸 収 入	106,810	98,869	8.0	7,941	2.3	
町 債	384,800	428,600	▲ 10.2	▲ 43,800	8.4	義務教育施設整備事業債 92,600 → 0
歳 入 合 計	4,597,000	4,687,000	▲ 1.9	▲ 90,000	100.0	
自主財源	1,149,410	1,444,410	▲ 20.4	▲ 295,000	25.0	
依存財源	3,447,590	3,242,590	6.3	205,000	75.0	

歳出

(単位:千円、%)

区分	20年度	19年度	増減率	比較	20年度 構成比	備考
議会費	77,156	84,967	▲ 9.2	▲ 7,811	1.7	
総務費	526,364	527,158	▲ 0.2	▲ 794	11.5	
民生費	1,280,412	1,238,790	3.4	41,622	27.8	老保特会繰出金 145,693 → 14,594 後期高齢者医療繰出金・負担金 154,346
衛生費	398,059	411,701	▲ 3.3	▲ 13,642	8.7	
労働費	134	127	5.5	7	0.0	
農林水産業費	595,066	679,009	▲ 12.4	▲ 83,943	12.9	広域漁港整備事業 159,235 → 105,582 高潮対策事業 37,215 → 0
商工費	155,967	109,002	43.1	46,965	3.4	道の駅整備事業費 49,180
土木費	408,618	192,338	112.4	216,280	8.9	道整備交付金事業 62,212 → 194,509 辺地対策事業 32,000 → 126,000
消防費	188,606	183,232	2.9	5,374	4.1	
教育費	349,115	655,036	▲ 46.7	▲ 305,921	7.6	大浦中学校体育館増改築事業 285,800 → 0
災害復旧費	2,055	3,097	▲ 33.6	▲ 1,042	0.0	
公債費	605,448	592,543	2.2	12,905	13.2	
予備費	10,000	10,000	0.0	0	0.2	
計	4,597,000	4,687,000	▲ 1.9	▲ 90,000	100.0	

平成20年度歳入予算

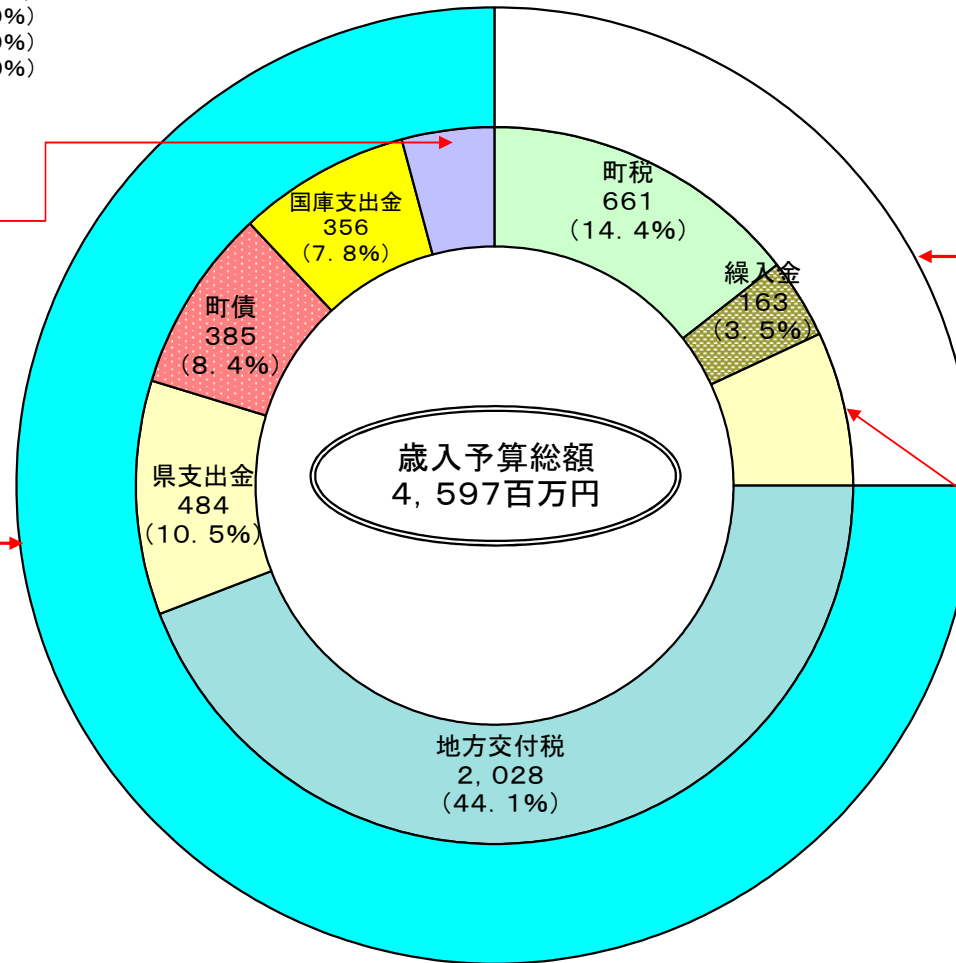
一般会計

(単位:百万円)

地方消費税交付金	79(1.7%)
地方譲与税	76(1.7%)
自動車取得税交付金	27(0.6%)
地方特例交付金	6(0.1%)
利子割交付金	3(0.1%)
交通安全対策特別交付金	2(0.0%)
株式等譲渡所得割交付金	1(0.0%)
配当割交付金	1(0.0%)

その他
195
(4.2%)

依存財源
3,448
(75.0%)



その他
325
(7.1%)

分担金・負担金	118(2.6%)
諸収入	107(2.3%)
使用料・手数料	55(1.2%)
繰越金	35(0.8%)
財産収入	10(0.2%)
寄附金	0(0.0%)

平成20年度歳出予算(目的別)

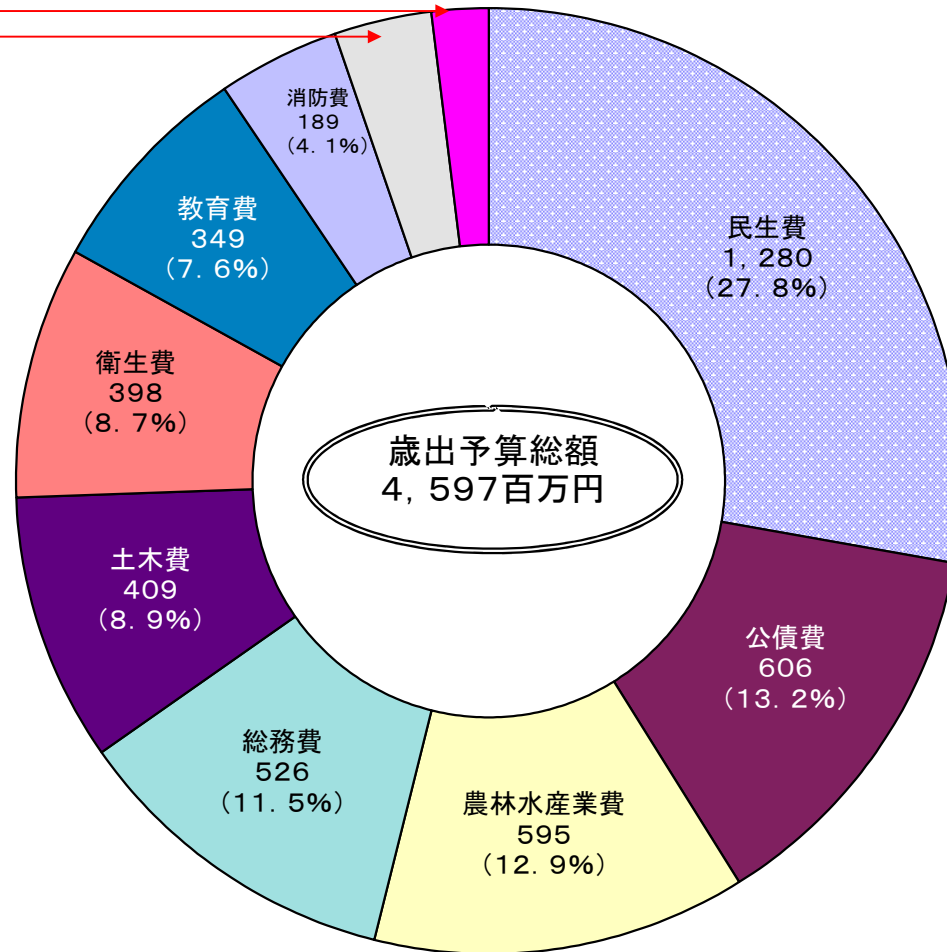
一般会計

(単位:百万円)

議会費 77(1.7%)
予備費 10(0.2%)
災害復旧費 2(0.0%)
労働費 0(0.0%)

↑
その他
89
(1.9%)

商工費
156
(3.4%)



地方交付税・臨時財政対策債の推移

(単位：千円、%)

区 分	15			16			17			18			19		
	金額	増減額	伸率	金額	増減額	伸率	金額	増減額	伸率	金額	増減額	伸率	金額	増減額	伸率
基準財政需要額 (A)	2,539,442	△ 199,746	△ 7.3	2,468,364	△ 71,078	△ 2.8	2,568,226	99,862	4.1	2,576,430	8,204	0.3	2,721,614	145,184	5.6
基準財政収入額 (B)	656,571	△ 22,120	△ 3.3	658,688	2,117	0.3	672,143	13,455	2.0	699,298	27,155	4.0	681,661	△ 17,637	△ 2.5
交付基準額 (A)-(B) (C)	1,882,871	△ 177,626	△ 8.6	1,809,676	△ 73,195	△ 3.9	1,896,083	86,407	4.8	1,877,132	△ 18,951	△ 1.0	2,039,953	162,821	8.7
調 整 額 (D)	△ 4,826	△ 3,140	—	0	4,826	—	0	0	—	0	0	—	△ 4,655	△ 4,655	—
普通交付税 (C)-(D) (E)	1,878,045	△ 180,766	△ 8.8	1,809,676	△ 68,369	△ 3.6	1,896,083	86,407	4.8	1,877,132	△ 18,951	△ 1.0	2,035,298	158,166	8.4
特別交付税 (F)	202,694	△ 26,832	△ 11.7	184,213	△ 18,481	△ 9.1	166,954	△ 17,259	△ 9.4	170,596	3,642	2.2	239,656	69,060	40.5
地方交付税 (E)+(F) (G)	2,080,739	△ 207,598	△ 9.1	1,993,889	△ 86,850	△ 4.2	2,063,037	69,148	3.5	2,047,728	△ 15,309	△ 0.7	2,274,954	227,226	11.1
臨時財政対策債発行額 (H)	349,300	176,400	102.0	246,200	△ 103,100	△ 29.5	191,400	△ 54,800	△ 22.3	171,600	△ 19,800	△ 10.3	155,714	△ 15,886	△ 9.3
交付税 + 臨財債 (G)+(H)	2,430,039	△ 31,198	△ 1.3	2,240,089	△ 189,950	△ 7.8	2,254,437	14,348	0.6	2,219,328	△ 35,109	△ 1.6	2,430,668	211,340	9.5
財 政 力 指 数	0.252	0.008	—	0.258	0.006	—	0.263	0.005	—	0.266	0.003	—	0.261	△ 0.005	—