

平成21年度

当 初 予 算 資 料

- ・ 平成21年度 各会計別総額 P 1
- ・ 平成21年度 普通会計性質別構成 P 3
- ・ 平成21年度 一般会計目的別構成 P 7
- ・ 地方交付税・臨時財政対策債の推移 P11

平成21年度当初予算

1. 各会計別総額

(1) 普通会計

(単位:千円、%)

会計別	21年度	20年度	増減率	比較	21年度 構成比	備考
一般会計	4,871,000	4,597,000	6.0	274,000	59.0	うち一般財源 3,198,032 うち投資的経費 695,959 → 1,058,228
山林特別会計	193,000	159,000	21.4	34,000	2.3	うち投資的経費 151,095 → 183,890
普通会計	5,064,000	4,756,000	6.5	308,000	61.3	

(2) 特別会計

(単位:千円、%)

会計別	21年度	20年度	増減率	比較	21年度 構成比	備考
老人保健特別会計	12,000	151,000	▲ 92.1	▲ 139,000	0.2	医療給付費等 148,672 → 10,424
後期高齢者医療特別会計	114,000	109,000	4.6	5,000	1.4	広域連合納付金 108,559 → 113,147
国民健康保険特別会計	1,823,000	1,707,000	6.8	116,000	22.1	共同事業拠出金、病院事業会計 繰出金 270,745 → 354,411
漁業集落排水特別会計	42,300	47,500	▲ 10.9	▲ 5,200	0.5	給与費 9,005 → 5,538
簡易水道特別会計	85,500	83,500	2.4	2,000	1.0	建設改良増設費 12,947 → 15,539
水道事業会計	68,480	70,240	▲ 2.5	▲ 1,760	0.8	建設改良費 13,749 → 9,498
町立太良病院事業会計	1,050,575	998,073	5.3	52,502	12.7	固定資産購入費 4,730 → 44,600
特別会計(山林会計除く)	3,195,855	3,166,313	0.9	29,542	38.7	

(3) 予算総額

(単位:千円、%)

	21年度	20年度	増減率	比較	21年度 構成比	備考
一般会計 ~ 町立太良病院事業会計	8,259,855	7,922,313	4.3	337,542	100.0	

2. 普通会計性質別構成（一般会計と山林特別会計の合算）

歳入

（単位：千円、％）

区 分	21年度	20年度	増 減 率	比 較	21 年 度 構 成 比	備 考
町 税	647,769	661,259	▲ 2.0	▲ 13,490	12.8	固定資産の評価替え
地 方 譲 与 税	68,855	76,265	▲ 9.7	▲ 7,410	1.3	
利 子 割 交 付 金	2,777	2,693	3.1	84	0.1	
配 当 割 交 付 金	659	1,364	▲ 51.7	▲ 705	0.0	
株式等譲渡所得割交付金	209	991	▲ 78.9	▲ 782	0.0	
地方消費税交付金	78,751	78,639	0.1	112	1.5	
自動車取得税交付金	19,644	27,078	▲ 27.5	▲ 7,434	0.4	
地方特例交付金	8,261	6,454	28.0	1,807	0.2	
地方交付税	2,130,000	2,028,000	5.0	102,000	42.1	基準財政需用額の見直し
交通安全対策特別交付金	1,400	1,500	▲ 6.7	▲ 100	0.0	
分担金及び負担金	111,485	117,825	▲ 5.4	▲ 6,340	2.2	
使用料及び手数料	52,440	55,521	▲ 5.5	▲ 3,081	1.0	
国庫支出金	559,707	356,258	57.1	203,449	11.0	道整備交付金 95,000→213,000 安心・安全な学校づくり交付金 94,832
県 支 出 金	657,376	551,162	19.3	106,214	13.0	並行在来線沿線地域特別助成金 72,409 → 212,735
財 産 収 入	29,362	25,251	16.3	4,111	0.6	
寄 附 金	3	2	50.0	1	0.0	
繰 入 金	145,808	236,605	▲ 38.4	▲ 90,797	2.9	財政調整基金繰入金 82,000 → 1
繰 越 金	30,300	35,300	▲ 14.2	▲ 5,000	0.6	
諸 収 入	105,494	109,033	▲ 3.2	▲ 3,539	2.1	
町 債	413,700	384,800	7.5	28,900	8.2	義務教育施設整備事業債 56,800
歳 入 合 計	5,064,000	4,756,000	6.5	308,000	100.0	
	4,994,000	4,696,000	6.3	298,000		普通会計内の調整（一般会計と山林特別会計間の繰入、繰出の相殺）後の合計
自主財源	1,122,661	1,240,796	▲ 9.5	▲ 118,135	22.2	
依存財源	3,941,339	3,515,204	12.1	426,135	77.8	

歳出（性質別）

（単位：千円、％）

区 分	21年度	20年度	増 減 率	比 較	21 年 度 構 成 比	備 考
義 務 的 経 費	1,960,098	2,068,452	▲ 5.2	▲ 108,354	38.7	
人 件 費	804,674	839,020	▲ 4.1	▲ 34,346	15.9	職員数の減
	827,029	854,828	▲ 3.3	▲ 27,799	16.3	事業費支弁を含む人件費
	577,656	605,478	▲ 4.6	▲ 27,822	11.4	
	577,768	623,954	▲ 7.4	▲ 46,186	11.4	保育所運営委託料 287,170 → 248,313
義務的経費に準じる経費	565,584	549,884	2.9	15,700	11.2	
繰 出 金	565,584	549,884	2.9	15,700	11.2	国保特別会計に係る人件費繰出金を含む
投 資 的 経 費	1,242,118	847,054	46.6	395,064	24.5	
普 通 建 設 事 業	1,241,143	844,999	46.9	396,144	24.5	道整備交付金事業 194,509 → 429,126 学校施設耐震補強事業 182,355
災 害 復 旧 事 業	975	2,055	▲ 52.6	▲ 1,080	0.0	
一般行政経費（繰出金除く）	1,296,200	1,290,610	0.4	5,590	25.6	
物 件 費	604,867	592,052	2.2	12,815	11.9	
補 助 費 等	560,882	565,303	▲ 0.8	▲ 4,421	11.1	
貸 付 金	50,000	50,000	0.0	0	1.0	
維 持 補 修 費	40,010	44,150	▲ 9.4	▲ 4,140	0.8	
投 資 及 び 出 資 金	25,431	21,676	17.3	3,755	0.5	
積 立 金	4,391	6,133	▲ 28.4	▲ 1,742	0.1	
予 備 費	10,619	11,296	▲ 6.0	▲ 677	0.2	
歳 出 合 計	5,064,000	4,756,000	6.5	308,000	100.0	
	4,994,000	4,696,000	6.3	298,000		普通会計内の調整（一般会計と山林特別会計間の繰入、繰出の相殺）後の合計

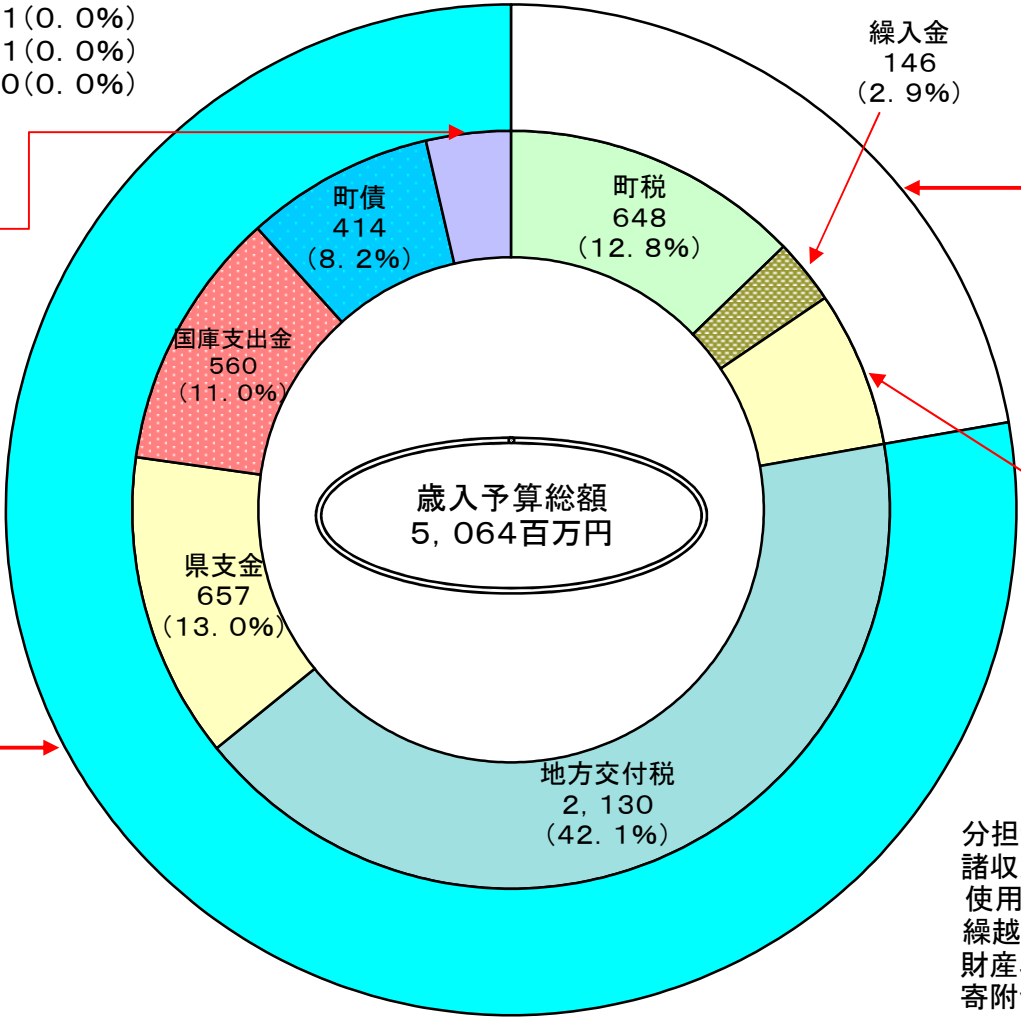
平成21年度歳入予算

普通会計

(単位:百万円)

地方消費税交付金	79(1.5%)
地方譲与税	69(1.3%)
自動車取得税交付金	19(0.4%)
地方特例交付金	8(0.2%)
利子割交付金	3(0.1%)
交通安全対策特別交付金	1(0.0%)
配当割交付金	1(0.0%)
株式等譲渡所得割交付金	0(0.0%)

その他
180
(3.5%)



自主財源
1,123
(22.2%)

依存財源
3,941
(77.8%)

分担金・負担金	112(2.2%)
諸収入	106(2.1%)
使用料・手数料	52(1.0%)
繰越金	30(0.6%)
財産収入	29(0.6%)
寄附金	0(0.0%)

平成21年度歳出予算(性質別)

普通会計

(単位:百万円)

予備費 11(0.2%)
積立金 4(0.1%)

投資・出資金
25
(0.5%)

維持補修費
40
(0.8%)

貸付金
50
(1.0%)

一部事務組合負担金
245(4.9%)
その他 316(6.2%)

一般行政経費
(繰出金除く)
1,296
(25.6%)

災害復旧事業費
1
(0.0%)

県営事業負担金
54
(1.1%)

その他
15
(0.3%)

補助費等
561
(11.1%)

物件費
605
(11.9%)

単独事業費
419
(8.3%)

補助事業費
768
(15.1%)

人件費
805
(15.9%)

扶助費
578
(11.4%)

公債費
577
(11.4%)

繰出金
566
(11.2%)

人件費の内訳
議員報酬 48(0.9%)
委員等報酬 54(1.1%)
特別職給与 26(0.5%)
職員給 470(9.3%)
共済退職等 207(4.1%)

歳出予算総額
5,064百万円

義務的経費
1,960
(38.7%)

元金 505(10.0%)
利子 72(1.4%)

義務的経費に準じる経費
566
(11.2%)

投資的経費
1,242
(24.5%)

3. 一般会計目的別構成

歳入

(単位:千円、%)

区 分	21年度	20年度	増 減 率	比 較	21 年 度 構 成 比	備 考
町 税	647,769	661,259	▲ 2.0	▲ 13,490	13.3	固定資産の評価替え
地 方 譲 与 税	68,855	76,265	▲ 9.7	▲ 7,410	1.4	
利 子 割 交 付 金	2,777	2,693	3.1	84	0.1	
配 当 割 交 付 金	659	1,364	▲ 51.7	▲ 705	0.0	
株式等譲渡所得割交付金	209	991	▲ 78.9	▲ 782	0.0	
地方消費税交付金	78,751	78,639	0.1	112	1.6	
自動車取得税交付金	19,644	27,078	▲ 27.5	▲ 7,434	0.4	
地方特例交付金	8,261	6,454	28.0	1,807	0.2	
地方交付税	2,130,000	2,028,000	5.0	102,000	43.7	基準財政需用額の見直し
交通安全対策特別交付金	1,400	1,500	▲ 6.7	▲ 100	0.0	
分担金及び負担金	111,485	117,825	▲ 5.4	▲ 6,340	2.3	
使用料及び手数料	52,390	55,457	▲ 5.5	▲ 3,067	1.1	
国 庫 支 出 金	559,707	356,258	57.1	203,449	11.5	道整備交付金 95,000→213,000 安心・安全な学校づくり交付金 94,832
県 支 出 金	577,940	483,548	19.5	94,392	11.9	並行在来線沿線地域特別助成金 72,409 → 212,735
財 産 収 入	9,582	10,416	▲ 8.0	▲ 834	0.2	
寄 附 金	3	2	50.0	1	0.0	
繰 入 金	52,375	162,641	▲ 67.8	▲ 110,266	1.1	財政調整基金繰入金 82,000 → 1
繰 越 金	30,000	35,000	▲ 14.3	▲ 5,000	0.6	
諸 収 入	105,493	106,810	▲ 1.2	▲ 1,317	2.1	
町 債	413,700	384,800	7.5	28,900	8.5	義務教育施設整備事業債 56,800
歳 入 合 計	4,871,000	4,597,000	6.0	274,000	100.0	
自主財源	1,009,097	1,149,410	▲ 12.2	▲ 140,313	20.7	
依存財源	3,861,903	3,447,590	12.0	414,313	79.3	

歳出

(単位:千円、%)

区分	21年度	20年度	増減率	比較	21年度 構成比	備考
議会費	75,924	77,156	▲ 1.6	▲ 1,232	1.6	
総務費	537,039	526,364	2.0	10,675	11.0	
民生費	1,210,590	1,280,412	▲ 5.5	▲ 69,822	24.9	地域介護・福祉空間整備等補助金 25,000 → 0 保育所運営委託料 287,170 → 248,313
衛生費	438,803	398,059	10.2	40,744	9.0	病院事業会計繰出金 87,847 → 102,180 火葬場建設費 16,520
労働費	110	134	▲ 17.9	▲ 24	0.0	
農林水産業費	567,390	595,066	▲ 4.7	▲ 27,676	11.6	
商工費	140,472	155,967	▲ 9.9	▲ 15,495	2.9	
土木費	626,005	408,618	53.2	217,387	12.8	道整備交付金事業 194,509 → 429,126
消防費	183,570	188,606	▲ 2.7	▲ 5,036	3.8	
教育費	502,491	349,115	43.9	153,376	10.3	学校施設耐震補強事業 182,355
災害復旧費	975	2,055	▲ 52.6	▲ 1,080	0.0	
公債費	577,631	605,448	▲ 4.6	▲ 27,817	11.9	
予備費	10,000	10,000	0.0	0	0.2	
計	4,871,000	4,597,000	6.0	274,000	100.0	

平成21年度歳入予算

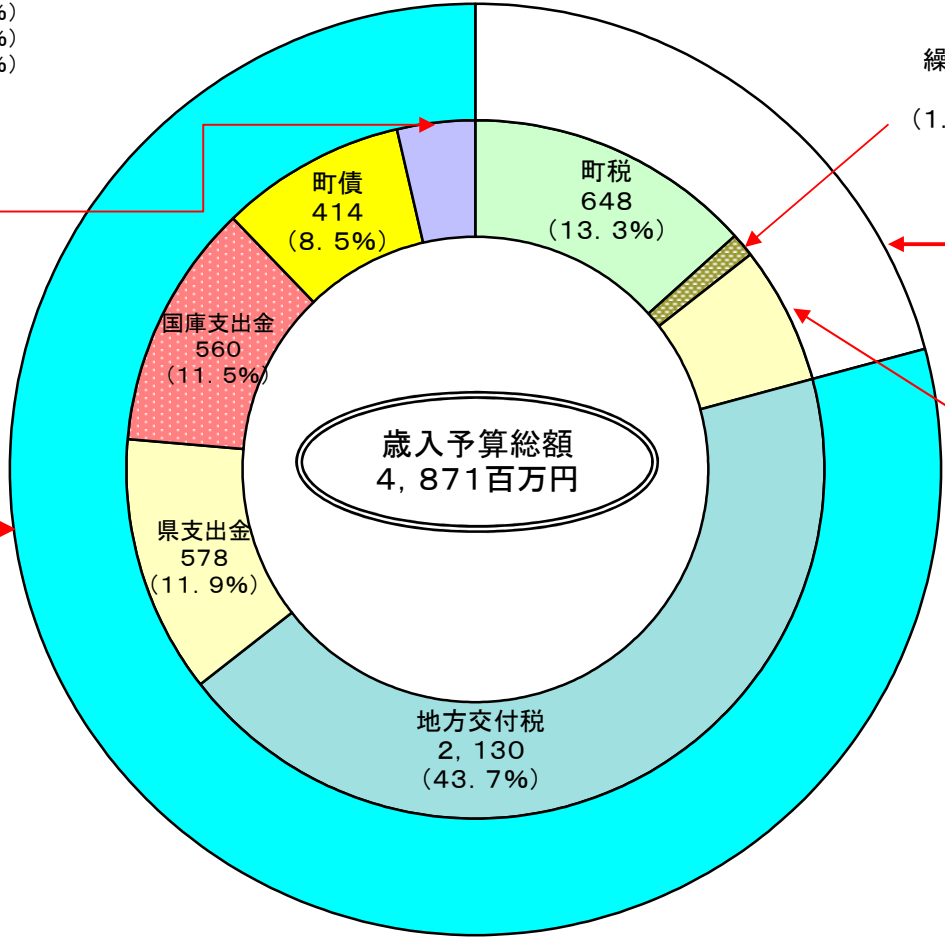
一般会計

(単位:百万円)

地方消費税交付金	79(1.6%)
地方譲与税	69(1.4%)
自動車取得税交付金	19(0.4%)
地方特例交付金	8(0.2%)
利子割交付金	3(0.1%)
交通安全対策特別交付金	1(0.0%)
配当割交付金	1(0.0%)
株式等譲渡所得割交付金	0(0.0%)

その他
180
(3.7%)

依存財源
3,862
(79.3%)



自主財源
1,009
(20.7%)

繰入金
52
(1.1%)

その他
309
(6.3%)

分担金・負担金	111(2.3%)
諸収入	106(2.1%)
使用料・手数料	52(1.1%)
繰越金	30(0.6%)
財産収入	10(0.2%)
寄附金	0(0.0%)

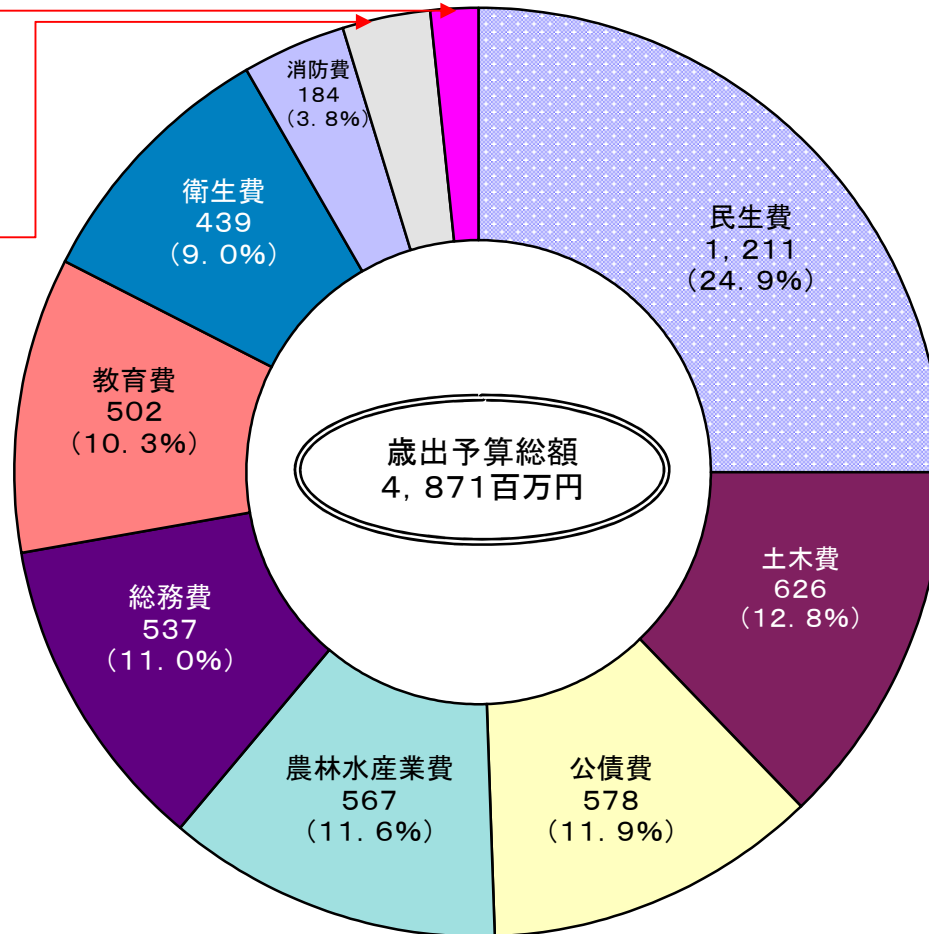
平成21年度歳出予算(目的別)

一般会計

(単位:百万円)

議会費 76(1.6%)
予備費 10(0.2%)
災害復旧費 1(0.0%)
労働費 0(0.0%)

↑
その他 87
(1.8%)
商工費 140
(2.9%)



地方交付税・臨時財政対策債の推移

(単位：千円、%)

区 分	16			17			18			19			20		
	金 額	増減額	伸 率	金 額	増減額	伸 率	金 額	増減額	伸 率	金 額	増減額	伸 率	金 額	増減額	伸 率
基準財政需要額 (A)	2,468,364	△ 71,078	△ 2.8	2,568,226	99,862	4.1	2,576,430	8,204	0.3	2,721,614	145,184	5.6	2,773,186	51,572	1.9
基準財政収入額 (B)	658,688	2,117	0.3	672,143	13,455	2.0	699,298	27,155	4.0	681,661	△ 17,637	△ 2.5	675,081	△ 6,580	△ 1.0
交付基準額 (A)-(B) (C)	1,809,676	△ 73,195	△ 3.9	1,896,083	86,407	4.8	1,877,132	△ 18,951	△ 1.0	2,039,953	162,821	8.7	2,098,105	58,152	2.9
調 整 額 (D)	0	4,826	—	0	0	—	0	0	—	△ 4,655	△ 4,655	—	△ 1,216	3,439	—
普通交付税 (C)-(D) (E)	1,809,676	△ 68,369	△ 3.6	1,896,083	86,407	4.8	1,877,132	△ 18,951	△ 1.0	2,035,298	158,166	8.4	2,096,889	61,591	3.0
特別交付税 (F)	184,213	△ 18,481	△ 9.1	166,954	△ 17,259	△ 9.4	170,596	3,642	2.2	239,656	69,060	40.5	未 定		
地方交付税(E)+(F) (G)	1,993,889	△ 86,850	△ 4.2	2,063,037	69,148	3.5	2,047,728	△ 15,309	△ 0.7	2,274,954	227,226	11.1	未 定		
臨時財政対策債発行額 (H)	246,200	△ 103,100	△ 29.5	191,400	△ 54,800	△ 22.3	171,600	△ 19,800	△ 10.3	155,714	△ 15,886	△ 9.3	145,847	△ 9,867	△ 6.3
交付税 + 臨財債 (G)+(H)	2,240,089	△ 189,950	△ 7.8	2,254,437	14,348	0.6	2,219,328	△ 35,109	△ 1.6	2,430,668	211,340	9.5	未 定		
財 政 力 指 数	0.258	0.006	—	0.263	0.005	—	0.266	0.003	—	0.261	△ 0.005	—	0.254	△ 0.007	—

※ 平成20年度特別交付税見込額
224,000千円