

## 平成23年度

# 当 初 予 算 資 料

・ 平成23年度 各会計別総額	.....	P 1
・ 平成23年度 普通会計性質別構成	.....	P 3
・ 平成23年度 一般会計目的別構成	.....	P 7
・ 地方交付税・臨時財政対策債の推移	.....	P11
・ 平成23年度地方財政収支見通しの概要	.....	P12
・ 平成23年度地方債計画	.....	P13

# 平成23年度当初予算

## 1. 各会計別総額

### (1) 普通会計

(単位: 千円、%)

会計別	23年度	22年度	増減率	比較	23年度 構成比	備考
一般会計	5,092,000	5,304,000	▲ 4.0	▲ 212,000	60.3	一般財源 投資の経費 3,294,190 1,070,473 → 825,716
山林特別会計	64,000	200,000	▲ 68.0	▲ 136,000	0.8	投資の経費 185,432 → 51,572
普通会計	5,156,000	5,504,000	▲ 6.3	▲ 348,000	61.1	

## (2) 特別会計

(単位:千円、%)

会計別	23年度	22年度	増減率	比較	23年度 構成比	備考
老人保健特別会計	0	3,000	皆減	▲ 3,000		経過措置期間の終了に伴う廃止
後期高齢者医療特別会計	104,000	102,000	2.0	2,000	1.2	広域連合納付金 101,216 → 103,262
国民健康保険特別会計	1,838,000	1,835,000	0.2	3,000	21.8	保険給付費 1,153,553 → 1,173,300
漁業集落排水特別会計	45,600	46,700	▲ 2.4	▲ 1,100	0.5	施設整備事業 12,000 → 11,000
簡易水道特別会計	74,000	74,000	0.0	0	0.9	
水道事業会計	103,600	70,490	47.0	33,110	1.2	施設整備事業 8,300 → 30,900
町立太良病院事業会計	1,123,474	1,112,013	1.0	11,461	13.3	企業債償還金(元金) 39,212 → 75,900
特別会計(山林会計除く)	3,288,674	3,243,203	1.4	45,471	38.9	

## (3) 予算総額

(単位:千円、%)

	23年度	22年度	増減率	比較	23年度 構成比	備考
一般会計 ~ 町立太良病院事業会計	8,444,674	8,747,203	▲ 3.5	▲ 302,529	100.0	

## 2. 普通会計性質別構成（一般会計と山林特別会計の合算）

### 歳入

（単位：千円、％）

区分	23年度	22年度	増減率	比較	23年度 構成比	備考
町税	641,778	636,244	0.9	5,534	12.4	固定資産税・軽自動車税の増
地方譲与税	75,053	66,536	12.8	8,517	1.5	
利子割交付金	2,341	2,544	▲ 8.0	▲ 203	0.1	
配当割交付金	703	457	53.8	246	0.0	
株式等譲渡所得割交付金	265	319	▲ 16.9	▲ 54	0.0	
地方消費税交付金	78,656	73,237	7.4	5,419	1.5	
自動車取得税交付金	11,934	13,253	▲ 10.0	▲ 1,319	0.2	
地方特例交付金	11,898	13,871	▲ 14.2	▲ 1,973	0.2	
地方交付税	2,220,000	2,270,000	▲ 2.2	▲ 50,000	43.1	基準財政需用額等の見直し
交通安全対策特別交付金	1,400	1,400	0.0	0	0.0	
分担金及び負担金	122,976	119,583	2.8	3,393	2.4	佐賀県西部広域環境組合職員給与等負担金 0 → 5,913
使用料及び手数料	51,441	52,640	▲ 2.3	▲ 1,199	1.0	ゴミ処理手数料 19,240 → 17,045
国庫支出金	442,359	377,642	17.1	64,717	8.6	学校施設環境改善交付金 0 → 81,240 安全・安心な学校づくり交付金 25,399 → 0
県支出金	476,836	644,485	▲ 26.0	▲ 167,649	9.3	広域漁港整備事業費補助金 97,500 → 0 重要森林公有化支援事業費補助金 70,000 → 0
財産収入	27,474	26,157	5.0	1,317	0.5	
寄附金	3	3	0.0	0	0.0	
繰入金	248,939	679,915	▲ 63.4	▲ 430,976	4.8	公共施設整備基金繰入金 532,540 → 64,840
繰越金	30,300	30,300	0.0	0	0.6	
諸収入	101,544	102,214	▲ 0.7	▲ 670	2.0	
町債	610,100	393,200	55.2	216,900	11.8	過疎対策債 0 → 323,100 広域漁港整備事業債 24,500 → 0
歳入合計	5,156,000	5,504,000	▲ 6.3	▲ 348,000	100.0	
	5,156,000	5,434,000	▲ 5.1	▲ 278,000		普通会計内の調整（一般会計と山林特別会計間の繰入、繰出の相殺）後の合計
自主財源	1,224,455	1,647,056	▲ 25.7	▲ 422,601	23.7	
依存財源	3,931,545	3,856,944	1.9	74,601	76.3	

歳 出 (性質別)

(単位:千円、%)

区 分	23年度	22年度	増 減 率	比 較	23 年 度 構 成 比	備 考
義 務 的 経 費	2,153,133	2,129,275	1.1	23,858	41.8	
人 件 費	875,638	854,294	2.5	21,344	17.0	共済組合負担金(議員) 5,703 → 30,586
	875,638	862,073	1.6	13,565	17.0	事業費支弁を含む人件費
公 債 費	564,651	563,963	0.1	688	11.0	
扶 助 費	712,844	711,018	0.3	1,826	13.8	
義務的経費に準じる経費	546,118	577,442	▲ 5.4	▲ 31,324	10.6	
繰 出 金	546,118	577,442	▲ 5.4	▲ 31,324	10.6	山林特別会計繰出金(山林購入) 70,000 → 0 国保特別会計繰出金(保険給付費等支援) 0 → 20,000 ※国保特別会計に係る人件費繰出金を含む
投 資 的 経 費	876,611	1,255,905	▲ 30.2	▲ 379,294	17.0	
普 通 建 設 事 業	875,626	1,254,930	▲ 30.2	▲ 379,304	17.0	火葬場建設事業 532,540 → 34,740 大浦小学校管理棟改築事業 25,000 → 314,277 山林購入 140,000 → 0
災 害 復 旧 事 業	985	975	1.0	10	0.0	
一般行政経費(繰出金除く)	1,580,138	1,541,378	2.5	38,760	30.6	
物 件 費	764,793	742,993	2.9	21,800	14.8	子宮頸がん等ワクチン接種委託料 0 → 20,608
補 助 費 等	638,637	647,772	▲ 1.4	▲ 9,135	12.4	中山間地域等直接支払交付金 79,013 → 65,550
貸 付 金	50,000	50,000	0.0	0	1.0	
維 持 補 修 費	53,110	53,570	▲ 0.9	▲ 460	1.0	
投 資 及 び 出 資 金	59,762	34,569	72.9	25,193	1.1	太良病院事業会計繰出金(出資金) 34,079 → 57,405
積 立 金	2,873	1,827	57.3	1,046	0.1	
予 備 費	10,963	10,647	3.0	316	0.2	
歳 出 合 計	5,156,000	5,504,000	▲ 6.3	▲ 348,000	100.0	
	5,156,000	5,434,000	▲ 5.1	▲ 278,000		普通会計内の調整(一般会計と山林特別会計間の繰入、繰出の相殺)後の合計

# 平成23年度歳入予算

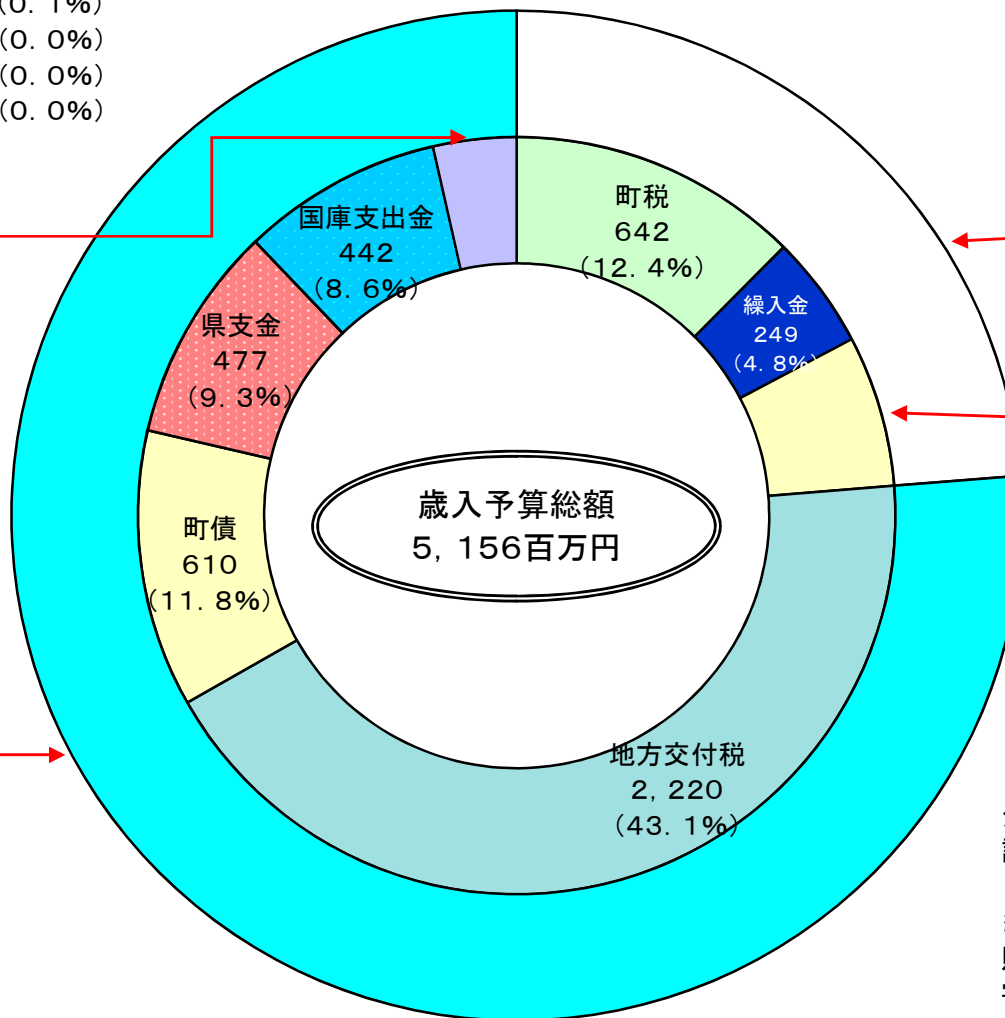
## 普通会計

(単位:百万円)

地方消費税交付金	79(1.5%)
地方譲与税	75(1.5%)
自動車取得税交付金	12(0.2%)
地方特例交付金	12(0.2%)
利子割交付金	3(0.1%)
交通安全対策特別交付金	1(0.0%)
配当割交付金	1(0.0%)
株式等譲渡所得割交付金	0(0.0%)

↑  
その他  
183  
(3.5%)

依存財源  
3,932  
(76.3%)



自主財源  
1,224  
(23.7%)

その他  
333  
(6.5%)

分担金・負担金	123(2.4%)
諸収入	102(2.0%)
使用料・手数料	51(1.0%)
繰越金	30(0.6%)
財産収入	27(0.5%)
寄附金	0(0.0%)

# 平成23年度歳出予算(性質別)

## 普通会計

(単位:百万円)

予備費 11(0.2%)  
積立金 3(0.0%)

貸付金 50  
(1.0%)

維持補修費 53  
(1.0%)

投資・出資金 60  
(1.2%)

一部事務組合負担金 245(4.8%)  
その他 393(7.6%)

**一般行政経費  
(繰出金除く)  
1,580  
(30.6%)**

災害復旧事業費 1  
(0.0%)

県営事業負担金 5  
(0.1%)

その他 14  
(0.2%)

補助費等 638  
(12.4%)

物件費 765  
(14.8%)

単独事業費 432  
(8.4%)

繰出金 546  
(10.6%)

人件費 875  
(17.0%)

扶助費 713  
(13.8%)

公債費 565  
(11.0%)

人件費の内訳  
議員報酬 47(0.9%)  
委員等報酬 55(1.1%)  
特別職給与 26(0.5%)  
職員給 493(9.6%)  
共済退職等 254(4.9%)

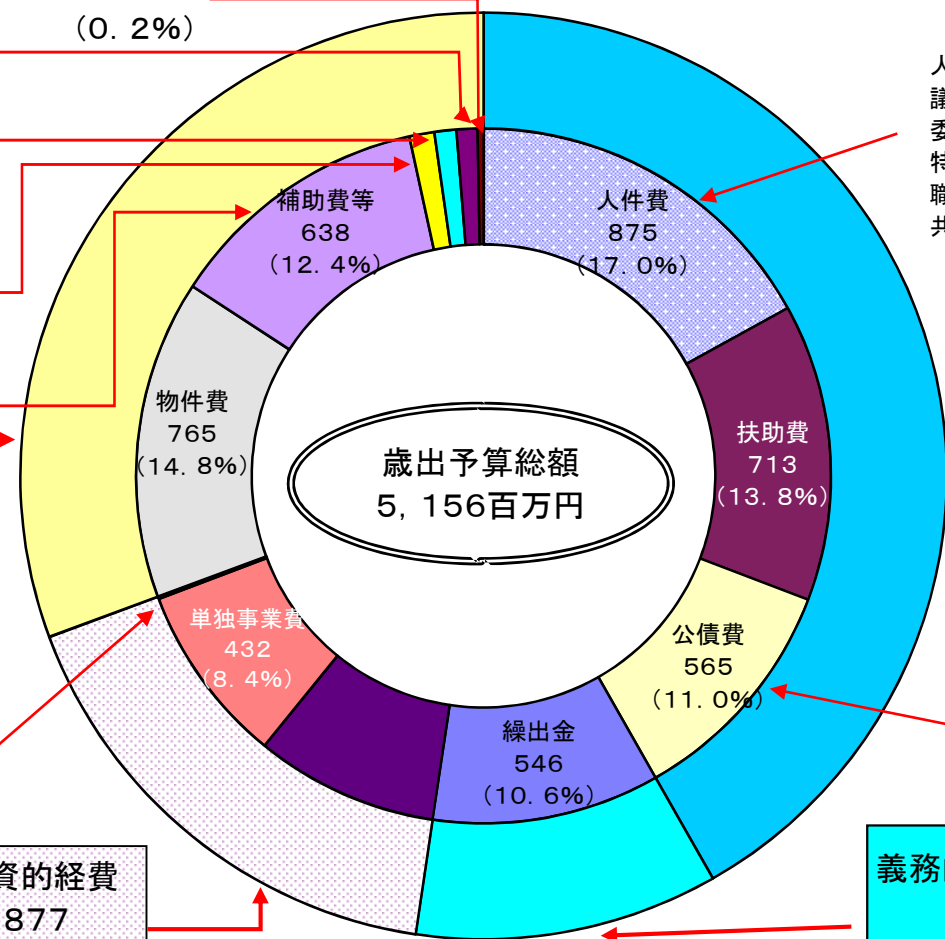
**義務的経費  
2,153  
(41.8%)**

元金 498(9.7%)  
利子 67(1.3%)

**義務的経費に準じる経費  
546  
(10.6%)**

**投資的経費  
877  
(17.0%)**

歳出予算総額  
5,156百万円



### 3. 一般会計目的別構成

#### 歳入

(単位:千円、%)

区 分	23年度	22年度	増 減 率	比 較	23 年 度 構 成 比	備 考
町 税	641,778	636,244	0.9	5,534	12.6	固定資産税・軽自動車税の増
地 方 譲 与 税	75,053	66,536	12.8	8,517	1.5	
利 子 割 交 付 金	2,341	2,544	▲ 8.0	▲ 203	0.1	
配 当 割 交 付 金	703	457	53.8	246	0.0	
株式等譲渡所得割交付金	265	319	▲ 16.9	▲ 54	0.0	
地方消費税交付金	78,656	73,237	7.4	5,419	1.5	
自動車取得税交付金	11,934	13,253	▲ 10.0	▲ 1,319	0.2	
地方特例交付金	11,898	13,871	▲ 14.2	▲ 1,973	0.2	
地方交付税	2,220,000	2,270,000	▲ 2.2	▲ 50,000	43.6	基準財政需用額等の見直し
交通安全対策特別交付金	1,400	1,400	0.0	0	0.0	
分担金及び負担金	122,976	119,583	2.8	3,393	2.4	佐賀県西部広域環境組合職員給与等負担金 0 → 5,913
使用料及び手数料	51,364	52,563	▲ 2.3	▲ 1,199	1.0	ゴミ処理手数料 19,240 → 17,045
国庫支出金	442,359	377,642	17.1	64,717	8.7	学校施設環境改善交付金 0 → 81,240 安全・安心な学校づくり交付金 25,399 → 0
県支出金	461,880	556,381	▲ 17.0	▲ 94,501	9.1	広域漁港整備事業費補助金 97,500 → 0
財産収入	7,764	6,647	16.8	1,117	0.2	
寄附金	3	3	0.0	0	0.0	
繰入金	219,983	587,907	▲ 62.6	▲ 367,924	4.3	公共施設整備基金繰入金 532,540 → 64,840
繰越金	30,000	30,000	0.0	0	0.6	
諸収入	101,543	102,213	▲ 0.7	▲ 670	2.0	
町 債	610,100	393,200	55.2	216,900	12.0	過疎対策債 0 → 323,100 広域漁港整備事業債 24,500 → 0
歳入合計	5,092,000	5,304,000	▲ 4.0	▲ 212,000	100.0	
自主財源	1,175,411	1,535,160	▲ 23.4	▲ 359,749	23.1	
依存財源	3,916,589	3,768,840	3.9	147,749	76.9	



# 歳出

(単位:千円、%)

区分	23年度	22年度	増減率	比較	23年度 構成比	備考
議会費	100,218	87,115	15.0	13,103	2.0	共済組合負担金(議員) 5,703 → 30,586
総務費	524,981	564,725	▲ 7.0	▲ 39,744	10.3	定住促進事業費補助金 25,000 → 10,000 給料等(総務費) 247,165 → 222,578
民生費	1,440,327	1,364,484	5.6	75,843	28.3	国保特別会計繰出金(保険給付費等支援) 0 → 20,000 ベビーシート等整備事業 0 → 13,427 後期高齢者広域連合負担金 137,148 → 144,986
衛生費	632,330	1,086,987	▲ 41.8	▲ 454,657	12.4	火葬場建設費 541,250 → 35,290 病院事業会計繰出金 172,236 → 198,720 各種予防接種委託料 21,905 → 45,837
労働費	21	521	▲ 96.0	▲ 500	0.0	
農林水産業費	429,007	618,548	▲ 30.6	▲ 189,541	8.4	広域漁港整備事業 135,134 → 0 山林特別会計繰出金 70,000 → 0 県営広域農道整備事業費負担金 23,100 → 0
商工費	248,066	133,725	85.5	114,341	4.9	特産品振興施設関連 0 → 100,000
土木費	249,569	261,403	▲ 4.5	▲ 11,834	4.9	辺地対策事業 110,000 → 90,000 橋梁維持補修事業 0 → 5,000
消防費	197,390	195,677	0.9	1,713	3.9	消防車両購入費 4,890 → 9,700 杵藤広域圏組合負担金(消防費) 145,387 → 142,528
教育費	694,480	415,896	67.0	278,584	13.6	大浦小学校管理棟改築事業 25,000 → 314,277 学校施設耐震補強事業 58,364 → 0 多良中屋内運動場・武道場改築事業 0 → 30,000
災害復旧費	985	975	1.0	10	0.0	
公債費	564,626	563,944	0.1	682	11.1	
予備費	10,000	10,000	0.0	0	0.2	
計	5,092,000	5,304,000	▲ 4.0	▲ 212,000	100.0	

# 平成23年度歳入予算

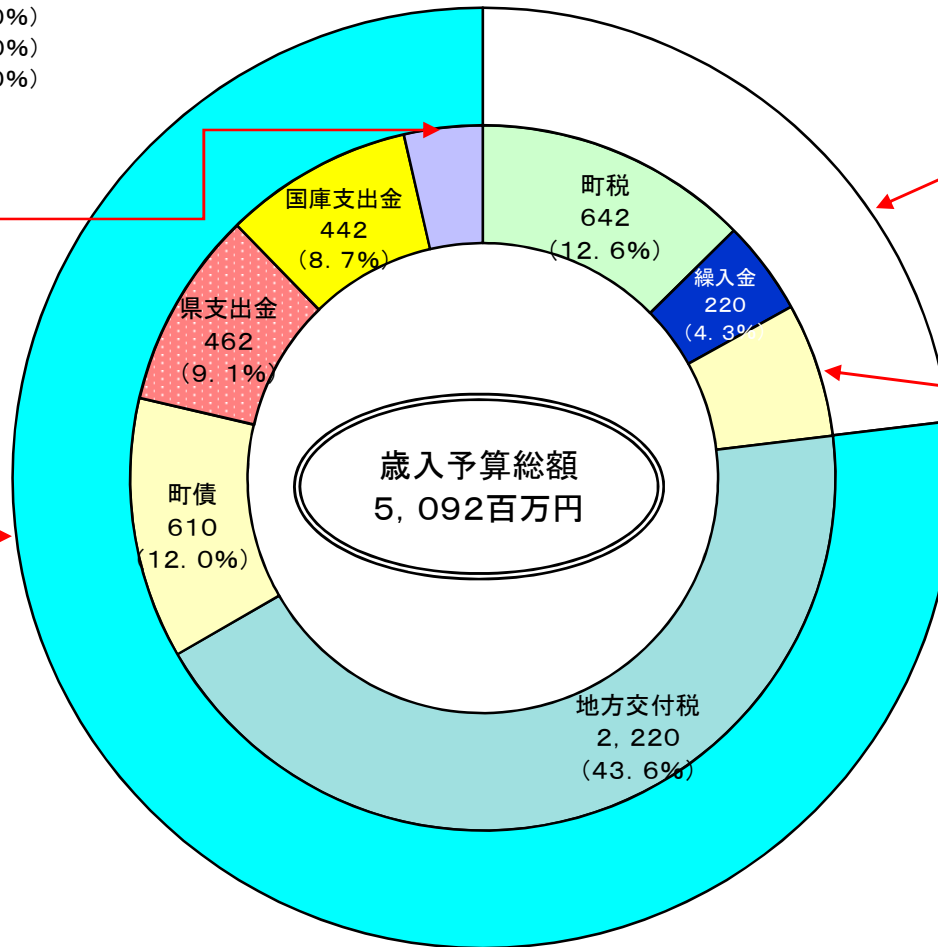
## 一般会計

(単位:百万円)

地方消費税交付金	79(1.5%)
地方譲与税	75(1.5%)
自動車取得税交付金	12(0.2%)
地方特例交付金	12(0.2%)
利子割交付金	3(0.1%)
交通安全対策特別交付金	1(0.0%)
配当割交付金	1(0.0%)
株式等譲渡所得割交付金	0(0.0%)

その他  
183  
(3.5%)

依存財源  
3,917  
(76.9%)



自主財源  
1,175  
(23.1%)

その他  
313  
(6.2%)

分担金・負担金	123(2.4%)
諸収入	101(2.0%)
使用料・手数料	51(1.0%)
繰越金	30(0.6%)
財産収入	8(0.2%)
寄附金	0(0.0%)

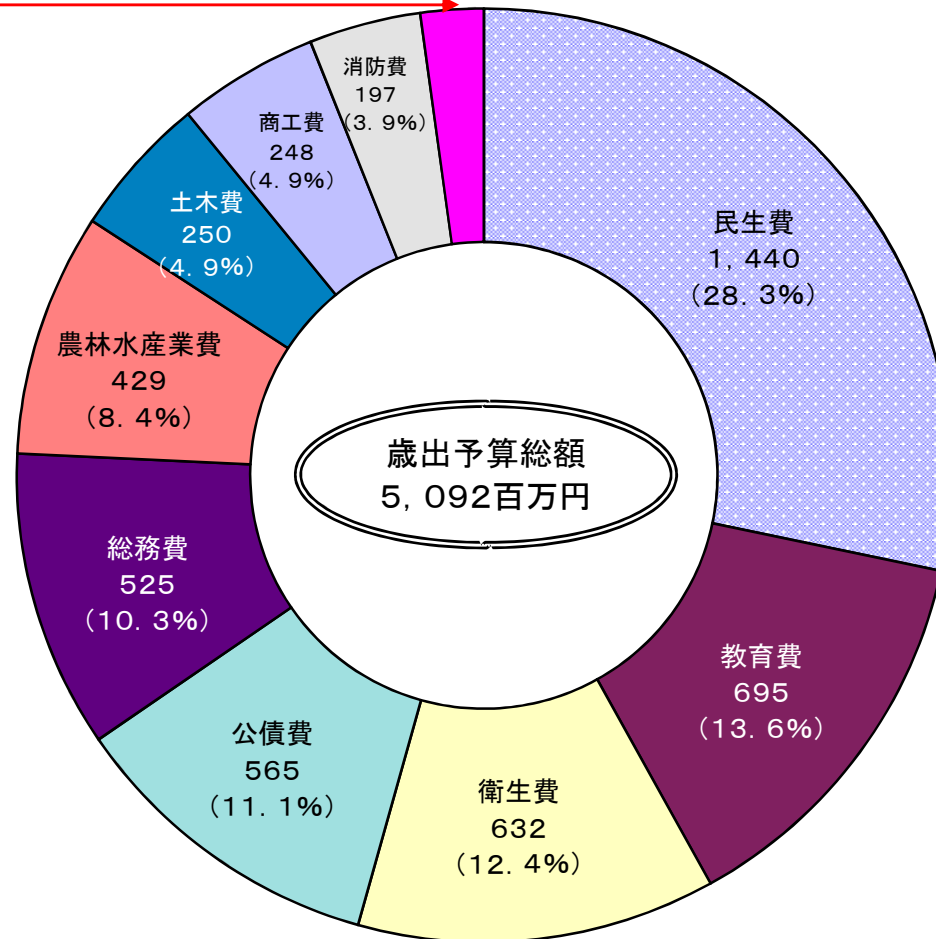
# 平成23年度歳出予算(目的別)

## 一般会計

(単位:百万円)

議会費 100(2.0%)  
予備費 10(0.2%)  
災害復旧費 1(0.0%)  
労働費 0(0.0%)

↑  
その他  
111  
(2.2%)



# 地方交付税・臨時財政対策債の推移

(単位:千円、%)

区 分	18			19			20			21			22		
	金 額	増減額	伸 率	金 額	増減額	伸 率	金 額	増減額	伸 率	金 額	増減額	伸 率	金 額	増減額	伸 率
基準財政需要額(A)	2,576,430	8,204	0.3	2,721,614	145,184	5.6	2,773,186	51,572	1.9	2,799,216	26,030	0.9	2,936,930	137,714	4.9
基準財政収入額(B)	699,298	27,155	4.0	681,661	△ 17,637	△ 2.5	675,081	△ 6,580	△ 1.0	665,664	△ 9,417	△ 1.4	645,499	△ 20,165	△ 3.0
交付基準額(A)-(B) (C)	1,877,132	△ 18,951	△ 1.0	2,039,953	162,821	8.7	2,098,105	58,152	2.9	2,133,552	35,447	1.7	2,291,431	157,879	7.4
調 整 額(D)	0	0	—	△ 4,655	△ 4,655	—	△ 1,216	3,439	—	△ 2,517	△ 1,301	—	0	2,517	—
普通交付税(C)-(D) (E)	1,877,132	△ 18,951	△ 1.0	2,035,298	158,166	8.4	2,096,889	61,591	3.0	2,131,035	34,146	1.6	2,291,431	160,396	7.5
特別交付税(F)	170,596	3,642	2.2	239,656	69,060	40.5	232,729	△ 6,927	△ 2.9	247,845	15,116	6.5	未 定		
地方交付税(E)+(F)(G)	2,047,728	△ 15,309	△ 0.7	2,274,954	227,226	11.1	2,329,618	54,664	2.4	2,378,880	49,262	2.1	未 定		
臨時財政対策債発行 額(H)	171,600	△ 19,800	△ 10.3	155,714	△ 15,886	△ 9.3	145,847	△ 9,867	△ 6.3	226,363	80,516	55.2	269,107	42,744	18.9
交付税 + 臨財債 (G)+(H)	2,219,328	△ 35,109	△ 1.6	2,430,668	211,340	9.5	2,475,465	44,797	1.8	2,605,243	129,778	5.2	未 定		
財 政 力 指 数	0.266	0.003	—	0.261	△ 0.005	—	0.254	△ 0.007	—	0.244	△ 0.010	—	0.233	△ 0.011	—

※ 平成22年度特別交付税見込額  
214,000 千円